

SELECT PORTES D'ENTRÉE

PROGRAMME

Portes d'entrée en aluminium
avec

le panneau inséré,
le panneau entièrement vitré,
les modèles à traverse
et les portes service
avec la valeur U_D à partir de

1.1

W/m²K

pour les plus exigeants.



Créées
avec la sensibilité
pour esthétique,
sécurité
et confort.

Créées pour vous.

INOTHERM

Bienvenu dans le monde DE PORTES SELECT

Les avantages sont dans les détails



Portes d'entrée **SELECT** jouent un certain rôle par leur forme et fonction dans la conception des immeubles d'habitation et les bâtiments commerciaux.

La porte d'entrée **SELECT** donne du caractère à votre maison - elle donne à l'entrée un "Flair" invariable.
Avec cette porte vous pouvez exprimer votre goût individuel. D'un style particulier - de valeur - un symbole impressionnant de votre philosophie de vie.

Portes d'entrée **SELECT** offrent de multiples possibilités permettant les formes et fonctions les plus variées. Et même les désirs de nos clients les plus exigeants pourront être satisfaits.

Tous les matériaux utilisés dans une porte **SELECT** ont été fabriqués selon les méthodes de production les plus modernes.
Les contrôles internes et externes permettent le maintien d'une grande qualité constante de fabrication et un produit final au plus haut niveau.

L'aspect de votre maison est nettement valorisé par le montage d'une porte d'entrée **SELECT** et votre maison en devient plus sécurisante.

Nous sommes persuadés que nous aurons considérer et concrétiser vos besoins individuels lors de la planification de votre porte d'entrée.


Les portes d'entrée **SELECT** offrent à leurs propriétaires les avantages suivants:

- Large palette de produits
- Réalisation des souhaits et modèles personnels
- Très haut niveau de protection calorifique et d'insonorisation
- Sécurité maximum contre les effractions
- Longue durée de vie des portes
- Peu de maintenance et d'entretien
- Grand choix de modèles et un assortiment complet d'offres



L'aluminium et l'environnement dans le secteur des fenêtres et des façades.

Dans le secteur du bâtiment existe le système de circulation des matières premières.
Les restes d'aluminium découpés dans les usines et les vieux composants de bâtiment démontés sont recyclables.



SOMMAIRE

Spécifications techniques	4
Vue d'ensemble des modèles	8

PORTES D'ENTRÉE

AG SERIE	Modèles sans ornement	18
-----------------	-----------------------	----

AE SERIE	Modèles avec ornement en acier inoxydable	46
-----------------	---	----

AT SERIE	Modèles avec ornement en aluminium	58
-----------------	------------------------------------	----

AS SERIE	Modèles à traverse	70
-----------------	--------------------	----

GS SERIE	Panneau entièrement vitré	86
-----------------	---------------------------	----

MT SERIE	Portes de service	94
-----------------	-------------------	----

NA SERIE	L'ouverture vers l'extérieur Panneau inséré Modèle avec Traverse Panneau entièrement vitré Porte antipanique	98
-----------------	--	----

Modèles avec décor bois	102
Couleurs	104
Vitrages	106
Ferrures	108

Des modifications techniques, fautes d'impression et de traduction sont possibles.
Les couleurs d'impression du catalogue peuvent varier avec les couleurs originales.

CONSTRUCTION DE PROFILÉS ET LES INSTRUCTIONS TECHNIQUES

PANNEAU INSÉRÉ

de **1,1** W/m²K

Toutes les bonnes choses sont **3**

Les avantages sont dans les détails

Portes avec le
panneau inséré
54 mm

*

3 NOUVEAUX JOINTS D'ÉTANCHÉITÉ

et la réalisation vulcanisées
de coin

*

3 PAUMELLES RÉGLABLES

à rouleaux en trois parties

*

3 POINTS DE FERMETURE,

standard avec les crochets en
acier avec une distance au canon
de 45 mm et avec une plaque
de fermeture continue

*

3 MM PLAQUE ALU -

à l'extérieur et l'intérieur

*

avec la

FERMETURE SPÉCIALE

dans l'intercalaire

*

avec l'inox en forme galbée -
LA ROSETTE DE SÉCURITÉ
à l'extérieur,
protection intégrée standard contre
l'alésage et le perçage

*

thermique

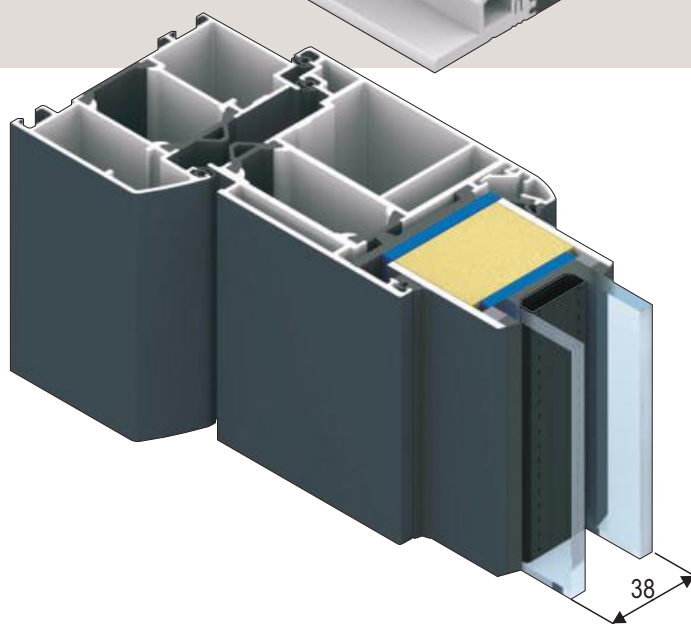
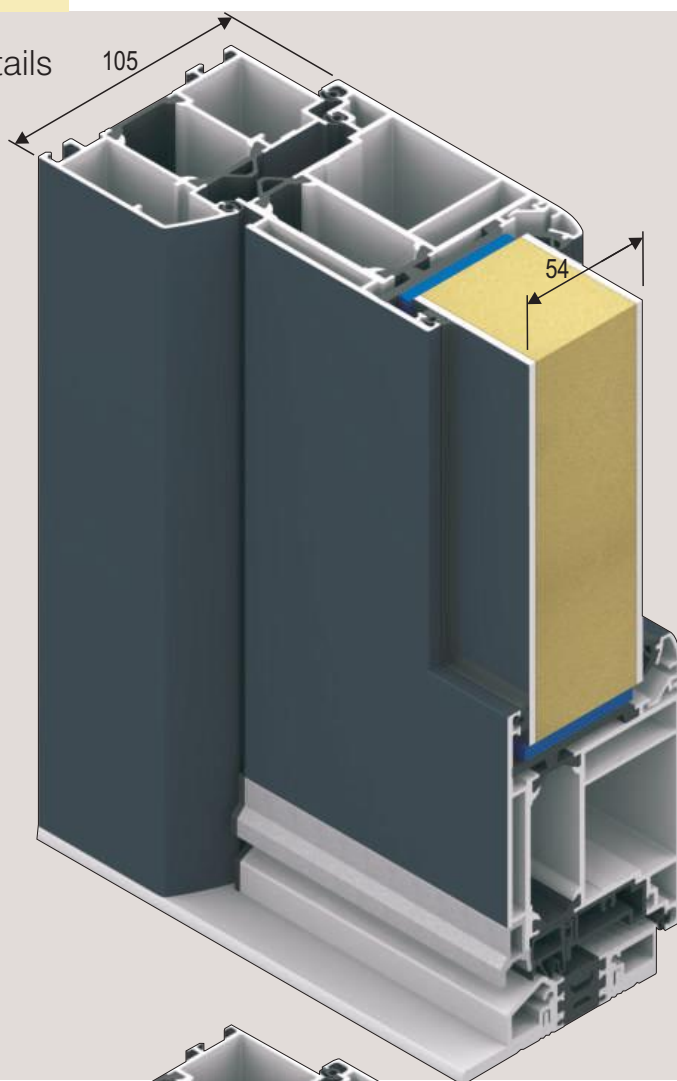
INTERROMPU EN ALU

- seuil en couleur argentée EV 1,
réalisation avec le vissage invisible

*

2 - VITRAGES À ISOLATION THERMIQUE

(U-valeur=1,1 W/m²K) in
avec les motifs
et tous les verres décoratifs

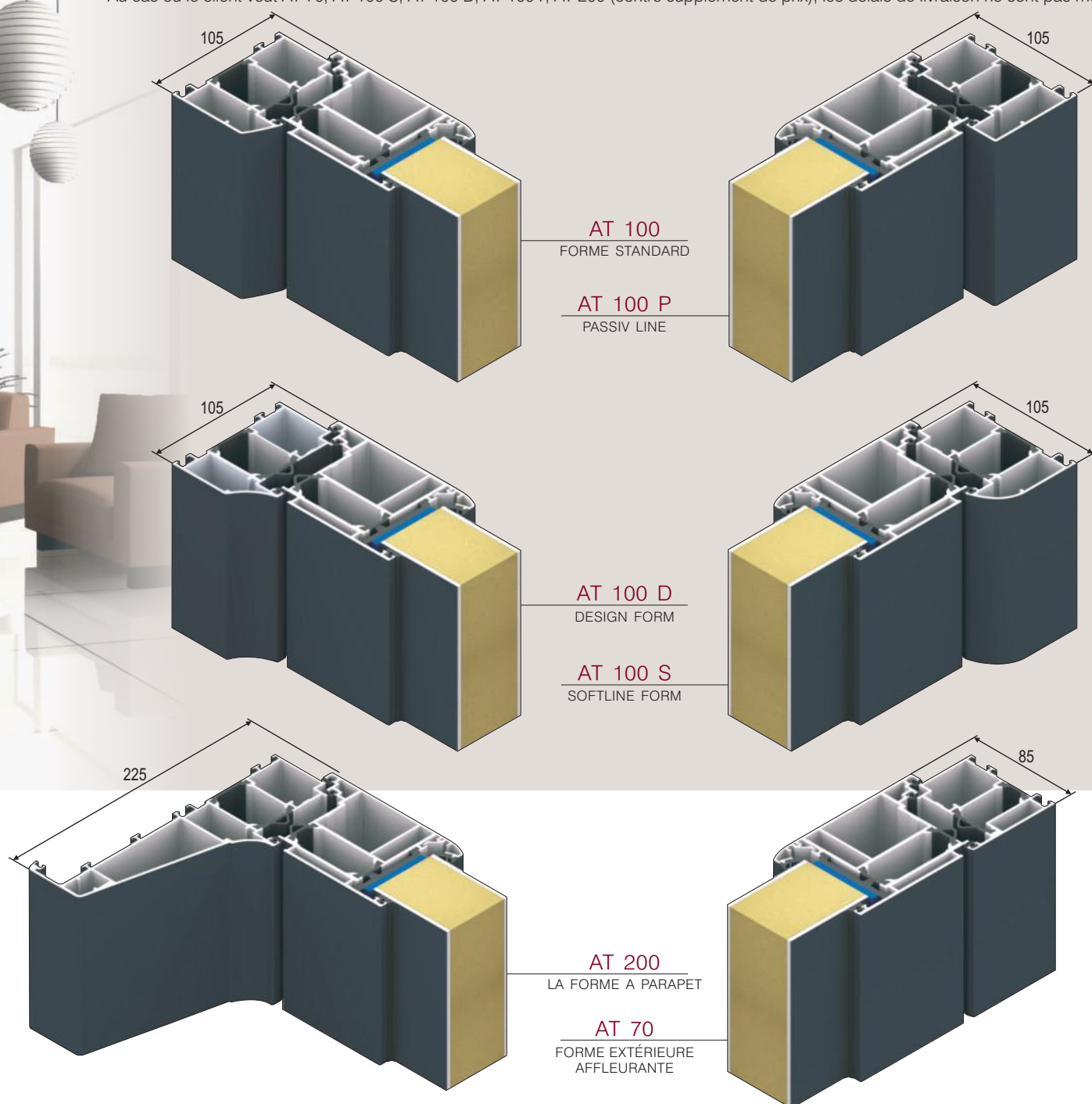


CONSTRUCTION DE PROFILÉS ET LES INSTRUCTIONS TECHNIQUES

Les avantages sont dans les détails

Standard est le Systeme Schüco AT 100.

Au cas où le client veut AT 70, AT 100 S, AT 100 D, AT 100 P, AT 200 (contre supplément de prix), les délais de livraison ne sont pas modifiés.



ENVIRONNEMENT

L'aluminium est léger, solide, résistant à la corrosion et facile à entretenir, le matériau avec une longue durée de vie. L'aluminium est précisément malléable pour les composants de construction avec une haute densité, isolation phonique et thermique. La terre dispose de gisements inépuisables des minerais bauxite à partir duquel on produit l'aluminium. L'énergie nécessaire à la production d'aluminium se produit dans plus de 60 %, dans le monde entier, à l'aide de la puissance de l'eau renouvelable et écologique. Ancien aluminium est recyclé et le processus de recyclage conserve ses caractéristique de qualité d'origine. Pendant la fonte de la vieille aluminium ne sont requis que 5 % de l'apport énergétique d'origine. Quelque 35 % de la consommation d'aluminium allemande représente aluminium recyclé. La proportion est croissante.

PORTES SELECT

INDICE TECHNIQUE

Les avantages sont dans les détails

Portes avec le
panneau inséré
54 mm

*

3 NOUVEAUX JOINTS D'ÉTANCHÉITÉ

et la réalisation vulcanisées
de coin

*

3 PAUMELLES RÉGLABLES

à rouleaux en trois parties

*

3 POINTS DE FERMETURE,

standard avec les crochets en
acier avec une distance au canon
de 45 mm et avec une plaque
de fermeture continue

*

3 MM PLAQUE ALU -

à l'extérieur et l'intérieur

*

avec la

FERMETURE SPÉCIALE

dans l'intercalaire

*

avec l'inox en forme galbée -

LA ROSETTE DE SÉCURITÉ

à l'extérieur,
protection intégrée standard contre
l'alsage et le perçage

*

thermique

INTERROMPU EN ALU

- seuil en couleur argentée EV 1,
réalisation avec le vissage invisible

*

3 VITRAGES À ISOLATION THERMIQUE

(U-valeur=0,5 W/m²K) in
avec les motifs
et tous les verres décoratifs



PORTES SELECT



3-PAUMELLES RÉGLABLES EN TROIS PARTIES

Standard, toutes les portes sont équipées de trois paumelles réglables en trois parties. Les trois paumelles sont livrables en blanc, noir, EV1 ou en acier inoxydable.

STANDARD-POIGNÉE et rosette intérieure

GA 11 - Aluminium blanc
GA 12 - Aluminium noir
GA 13 - Aluminium EV1

CYLINDRE STANDARD

K 20
Cylindre double de sécurité
avec 6 clés

FERMETURE STANDARD

La serrure BT3 E va toujours ensemble avec une listel de fermeture en acier inoxydable réglable continue sur toute la hauteur de la porte (± 2 mm), assurant une sécurité accrue et une utilisation confortable.

Les réalisations de

PROGRAMME SELECT

Tous les modèles de programme SELECT sont livrables dans les réalisations différentes avec les parties latérales et les impostes quelque soit le sens d'ouverture (gauche ou droit).

L'OUVERTURE DE PORTE

Les réalisations différentes de porte selon le catalogue sont livrables avec les dimensions maximales de 2500 mm X 2700 mm.

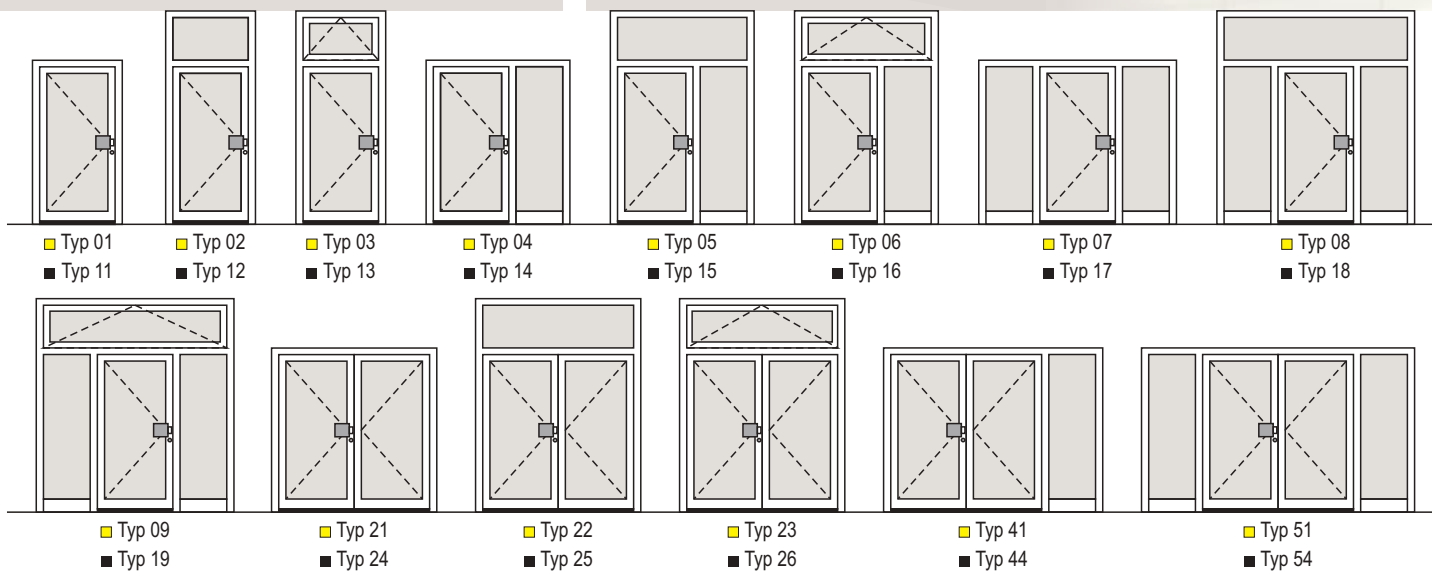
Pour les dimensions plus grandes, l'assemblage d'élément est possible, dont les deux ou plusieurs sont assemblés les uns aux autres, le matériau de couplage (clips / joint d'étanchéité) y est inclus (contre supplément).

Types d'ouverture - Vue de l'extérieur



■ DIN GAUCHE - vers l'intérieur
■ DIN DROITE - vers l'extérieur

■ DIN DROITE - vers l'extérieur
■ DIN GAUCHE - vers l'intérieur



PORTES SELECT

APERÇU DES MODÈLES



AGS 1332 -
MODIFIÉ
SELON LE
DESSIN DE
CLIENT

Un large choix de modèles

Comprend plus de 200 modèles de base de tous les types. Le client a le choix de modifier le modèle avec une petite ou une grande

MODIFICATION

pour obtenir son propre produit unique souhaité.

Dans le cas où le client, malgré une large gamme de modèles, ne trouve pas son modèle préféré, notre

STUDIO SELECT

offre la possibilité de personnaliser le modèle selon le croquis de client.

Dans ce cas un schéma détaillé de la réalisation est exigé.

En tenant compte une sécurité maximale, perfection thermique, acoustique et perfection esthétique du produit.

Un grand choix de verres fonctionnels et décoratifs fabriqués dans notre production selon les critères de qualité RAL sont livrables.

Livrables aussi les fermetures de différents degrés de sécurité, différentes fermetures automatiques et les fermetures automatiques avec la commande à distance.

Une large gamme de barres extérieures et de grilles de différents matériaux pour la réalisation optimale et complète de votre porte en aluminium.

Une large gamme de

RENZ

boîte aux lettres intégrées dans la porte ou autonome.

VUE D'ENSEMBLE DES MODÈLES



Modèle AGS 1020
Page 18



Modèle AGS 1022
Page 22



Modèle AGS 1042
Page 21



Modèle AGS 1043
Page 21



Modèle AGS 1050
Page 21



Modèle AGS 1053
Page 18



Modèle AGS 1062
Page 19



Modèle AGS 1064
Page 19



Modèle AGS 1065
Page 33



Modèle AGS 1067
Page 20



Modèle AGS 1068
Page 20



Modèle AGS 1090
Page 23



Modèle AGS 1111
Page 22



Modèle AGS 1112
Page 23



Modèle AGS 1113
Page 45



Modèle AGS 1130
Page 24



Modèle AGS 1134
Page 25



Modèle AGS 1135
Page 25



Modèle AGS 1136
Page 28



Modèle AGS 1145
Page 45



Modèle AGS 1146
Page 24



Modèle AGS 1204
Page 27



Modèle AGS 1205
Page 44



Modèle AGS 1223
Page 26



Modèle AGS 1227
Page 23



Modèle AGS 1228
Page 26



Modèle AGS 1229
Page 37



Modèle AGS 1253
Page 28



Modèle AGS 1282
Page 31

PORTES SELECT



Modèle AGS 1284
Page 35



Modèle AGS 1285
Page 35



Modèle AGS 1286
Page 35



Modèle AGS 1290
Page 33



Modèle AGS 1310
Page 34



Modèle AGS 1312
Page 34



Modèle AGS 1320
Page 31



Modèle AGS 1331
Page 30



Modèle AGS 1332
Page 30



Modèle AGS 1341
Page 32



Modèle AGS 1342
Page 32



Modèle AGS 1353
Page 29



Modèle AGS 1354
Page 29



Modèle AGS 1407
Page 37



Modèle AGS 1420
Page 41



Modèle AGS 1421
Page 41



Modèle AGS 1440
Page 41



Modèle AGS 1510
Page 37



Modèle AGS 1511
Page 36



Modèle AGS 1525
Page 27



Modèle AGS 1527
Page 31



Modèle AGS 1531
Page 36



Modèle AGS 1546
Page 45



Modèle AGS 1547
Page 44



Modèle AGS 1548
Page 43



Modèle AGS 1549
Page 43



Modèle AGS 1552
Page 42



Modèle AGS 1610
Page 39



Modèle AGS 1621
Page 27

VUE D'ENSEMBLE DES MODÈLES



Modèle AGS 1634
Page 39



Modèle AGS 1636
Page 38



Modèle AGS 1637
Page 38



Modèle AGS 1646
Page 40



Modèle AGS 1647
Page 40



Modèle AGS 1681
Page 42



Modèle AGS 1702
Page 29



Modèle AES 1045
Page 57



Modèle AES 1071
Page 53



Modèle AES 1072
Page 50



Modèle AES 1080
Page 56



Modèle AES 1081
Page 50



Modèle AES 1082
Page 51



Modèle AES 1091
Page 56



Modèle AES 1130
Page 52



Modèle AES 1132
Page 52



Modèle AES 1160
Page 54



Modèle AES 1191
Page 53



Modèle AES 1210
Page 55



Modèle AES 1257
Page 48



Modèle AES 1258
Page 48



Modèle AES 1259
Page 49

PORTES SELECT



Modèle AES 1265
Page 57



Modèle AES 1271
Page 55



Modèle AES 1272
Page 53



Modèle AES 1291
Page 57



Modèle AES 1300
Page 47



Modèle AES 1302
Page 46



Modèle AES 1303
Page 46



Modèle AES 1304
Page 47



Modèle AES 1305
Page 47



Modèle AES 1320
Page 49



Modèle AES 1380
Page 55



Modèle AES 1382
Page 54



Modèle AES 1400
Page 51



Modèle AES 1401
Page 51



Modèle ATS 1030
Page 60



Modèle ATS 1040
Page 60



Modèle ATS 1041
Page 62



Modèle ATS 1061
Page 59



Modèle ATS 1062
Page 67



Modèle ATS 1063
Page 64



Modèle ATS 1070
Page 61



Modèle ATS 1070
Page 61



Modèle ATS 1100
Page 62



Modèle ATS 1110
Page 63

VUE D'ENSEMBLE DES MODÈLES

AT

Modèles avec ornement
en aluminium



Modèle ATS 1121
Page 63



Modèle ATS 1122
Page 68



Modèle ATS 1130
Page 68



Modèle ATS 1130
Page 68



Modèle ATS 1161
Page 69



Modèle ATS 1190
Page 65



Modèle ATS 1190
Page 65



Modèle ATS 1191
Page 64



Modèle ATS 1213
Page 65



Modèle ATS 1231
Page 66



Modèle ATS 1232
Page 66



Modèle ATS 1240
Page 67



Modèle ATS 1250
Page 59



Modèle ATS 1262
Page 63



Modèle ATS 1274
Page 59



Modèle ATS 1321
Page 69



Modèle ATS 1323
Page 66



Modèle ATS 1361
Page 61



Modèle ATS 1390
Page 58



Modèle ATS 1404
Page 69



Modèle ASS 1700
Page 71



Modèle ASS 1710
Page 71



Modèle ASS 1711
Page 73



Modèle ASS 1712
Page 73



Modèle ASS 1720
Page 72

AS

Modèle avec Traverse

PORTES SELECT



Modèle ASS 1721
Page 72



Modèle ASS 1722
Page 73



Modèle ASS 1730
Page 74



Modèle ASS 1731
Page 74



Modèle ASS 1732
Page 80



Modèle ASS 1733
Page 80



Modèle ASS 1734
Page 78



Modèle ASS 1735
Page 78



Modèle ASS 1736
Page 79



Modèle ASS 1740
Page 75



Modèle ASS 1741
Page 75



Modèle ASS 1742
Page 82



Modèle ASS 1743
Page 79



Modèle ASS 1744
Page 79



Modèle ASS 1745
Page 76



Modèle ASS 1746
Page 76



Modèle ASS 1747
Page 77



Modèle ASS 1748
Page 77



Modèle ASS 1749
Page 77



Modèle ASS 1750
Page 81



Modèle ASS 1751
Page 81



Modèle ASS 1752
Page 81



Modèle ASS 1760
Page 82



Modèle ASS 1761
Page 82



Modèle ASS 1762
Page 83



Modèle ASS 1763
Page 83



Modèle ASS 1764
Page 83



Modèle ASS 1765
Page 84



Modèle ASS 1766
Page 84



Modèle ASS 1768
Page 85



Modèle ASS 1769
Page 85

VUE D'ENSEMBLE DES MODÈLES



Modèle ASS 1800
Page 87



Modèle ASS 1801
Page 87



Modèle ASS 1802
Page 88



Modèle ASS 1803
Page 88



Modèle ASS 1804
Page 89



Modèle ASS 1805
Page 88



Modèle ASS 1806
Page 89



Modèle ASS 1807
Page 90



Modèle ASS 1808
Page 90



Modèle ASS 1809
Page 91



Modèle ASS 1810
Page 91



Modèle ASS 1811
Page 91




Modèle ASS 1812
Page 92



Modèle ASS 1813
Page 92



Modèle ASS 1814
Page 92



Modèle ASS 1815
Page 93



Modèle ASS 1816
Page 93



Modèle MT 1200
Page 95



Modèle MT 1201
Page 95



Modèle MT 1202
Page 95



Modèle MT 1203
Page 96



Modèle MT 1204
Page 96



Modèle MT 1205
Page 97



Modèle MT 1206
Page 97



Modèle MT 1207
Page 97

PORTES SELECT



Modèle AGS 1137
Page 99



Modèle AGS 1554
Page 99



Modèle AES 1273
Page 99



Modèle ASS 1711
Page 101



Modèle ASS 1713
Page 101



Modèle ASS 1723
Page 101



AGS 1287

AGS 1287

Décor aligné seulement extérieur
Relief seulement extérieur

Accessoires
Barre de tirage
extérieure MS 4936
Plinthe décorative ZAE 20

Couleur 71 334
Décor extérieur HD 303 - Makassar brun brillant
Numéro de la
maison HE
Partie fixe latérale ST 01 / WG / 400
Motif sur vitrage MS 4936/S

Option: Diodes LED LD 02-blanc
Digital scanner

PORTES SELECT

AVEC LE PANNEAU INSÉRÉ
SANS ORNEMENT



BT 502

inokey

2 Relais

FINGERSCANN

Avec 1000 enregistrements

Genius système

est une fermeture spéciale
avec unité de contrôle
intégrée et un moteur
à commande électronique
pour le verrouillage
et déverrouillage automatique.



AGS 1053



AGS 1020

1 AGS 1053

Décor aligné seulement extérieur
Applications inox alignées
seulement extérieures

Accessoires
Barre de tirage
extérieure ZAE 72

Couleur 71 334
Décor extérieur HD 303 - Makassar brun brillant
Numéro de la HE
maison
Partie fixe latérale ST 01 / WG / 400
Motif sur vitrage MS 5010/S

Option: Digital scanner

2 AGS 1020

Accessoires
Barre de tirage
extérieure ZAE 62 A

Couleur 70 784
Numéro de la
maison HE
Judas BT 19 E
Partie fixe latérale ST 01 / WG / 400
Motif sur vitrage MS 5009/S

Option: Diodes LED LD 02-blanc

PORTES SELECT

BT 19 E - Le judas électronique - partie interne



partie externe



AGS 1062

3 AGS 1062

Application inox alignée seulement
extérieure
Relief seulement extérieur

Accessoires
Barre de tirage
extérieure ZAE 72

Couleur 71 334
Numéro de la
maison HE
Partie fixe latérale ST 01/ WG / 400
Motif sur vitrage MS 4399/S

4 AGS 1064

Décor aligné seulement extérieur
Applications inox alignées
seulement extérieures

Accessoires
Barre de tirage
extérieure ZAE 54

Couleur 71 334
Numéro de la
maison HE
Décor extérieur HD 201 - Cerisier
Partie fixe latérale ST 01/ WG / 400
Motif sur vitrage MS 4834/S

Option: Diodes LED LD 02-blanc



AGS 1064

PORTES SELECT

AVEC LE PANNEAU INSÉRÉ
SANS ORNEMENT



AGS 1067 -
Applications inox alignées seulement extérieures



AGS 1067



AGS 1068

5 AGS 1067

Applications inox alignées
seulement extérieures
Relief seulement extérieur

Accessoires
Barre de tirage
extérieure ZAE 56 M.L.

Couleur 71 334
Panneau extérieur HD 304 - Makassar noir
brillant

Numéro de la
maison HE
Partie fixe latérale ST 01 / WG / 400
Motif sur vitrage MS 4837/S

Option: Diodes LED LD 02-blanc
Digital scanner

6 AGS 1068

Décor aligné seulement extérieur
Relief seulement extérieur

Accessoires
Barre de tirage
extérieure ZAE 72

Couleur 71 334
Décor extérieur HD 303 - Makassar brun
brillant

Numéro de la
maison HE
Partie fixe latérale ST 01 / WG / 400
Motif sur vitrage MS 4989/S

Option: Diodes LED LD 02-blanc

PORTES SELECT



AGS 1042



AGS 1043

7 AGS 1042

Applications inox polies collées
seulement extérieures

Accessoires
Barre de tirage
extérieure ZAE 76 M.L.

Couleur 71 334
Heurtoir BT 107
Numéro de la
maison HE

8 AGS 1043

Relief seulement extérieur

Accessoires
Barre de tirage
extérieure ZAE 56 M.L.

Couleur 71 334
Heurtoir BT 107
Numéro de la
maison HE

9 AGS 1050

Décor aligné seulement extérieur 71 334
Relief seulement extérieur

Accessoires
Barre de tirage
extérieure ZAE 72

Couleur 71 334
Panneau extérieur HD 201 - Cerisier
Judas BT 19 E
Numéro de la
maison HE + HF
Partie fixe latérale ST 01 / WG / 400
Motif sur vitrage MS 4395/S



AGS 1050

PORTES SELECT

AVEC LE PANNEAU INSÉRÉ
SANS ORNEMENT



BT 602

inokey

2 Relais
CLAVIER NUMERIQUE

100 utilisateurs,
code de 4 à 16 chiffres

Genius système
est une fermeture spéciale
avec unité de contrôle
intégrée et un moteur
à commande électronique
pour le verrouillage
et déverrouillage automatique.



AGS 1111



AGS 1022

10 AGS 1111

Relief seulement extérieur

Accessoires
Motif sur vitrage MS 5062
Barre de tirage
extérieure ZAE 62 A
Couleur 71 334
Judas BT 19 E
Numéro de la
maison HE
Partie fixe latérale
ST 01 / WG / 400
Motif sur vitrage MS 5062/S

Option: Diodes LED LD 02-blanc
Digital scanner

11 AGS 1022

Applications inox alignées
seulement extérieures
Relief seulement extérieur

Accessoires
Motif sur vitrage MS 4553
Barre de tirage
extérieure ZAE 74

Couleur 71 334
Numéro de la
maison HE
Partie fixe latérale
ST 01 / WG / 400
Motif sur vitrage MS 4553/S

Option: Diodes LED LD 02-blanc

PORTES SELECT

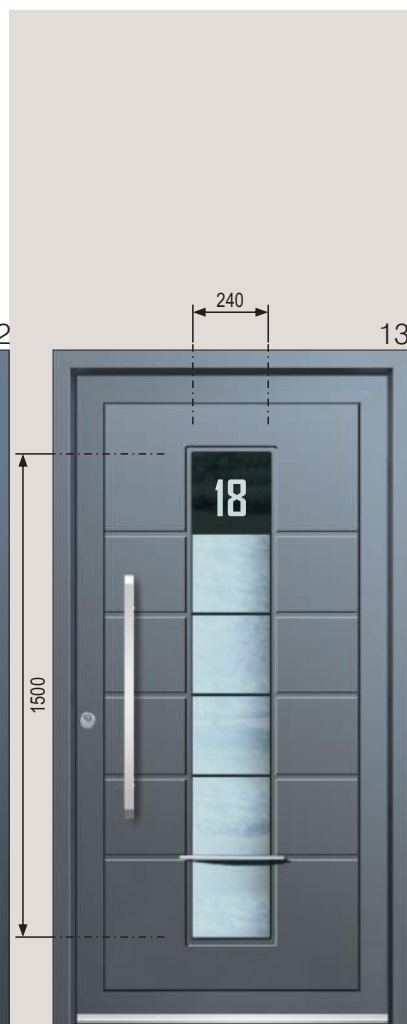


AGS 1112

12 AGS 1112

Accessoires
Motif sur vitrage MS 5063
Barre de tirage
extérieure ZAE 72

Couleur 71 334
Numéro de la
maison HE



AGS 1090

13 AGS 1090

Relief seulement extérieur

Accessoires
Motif sur vitrage MS 4759 +
Numéro de la maison HFG
Grille GE 630/1
Barre de tirage
extérieure ZAE 72

Couleur 90 147

14 AGS 1227

Décor aligné seulement extérieur

Accessoires
Motif sur vitrage MS 5085 SK - Cristal Swarovski
Barre de tirage
extérieure ZAE 21

Couleur RAL 1015
Décor extérieur HD 304 - Makassar noir brillant
Numéro de la maison HE
Partie fixe latérale ST 01 / WG / 400
Motif sur vitrage MS 5085/S


Option: Digital scanner



AGS 1227

PORTES SELECT

AVEC LE PANNEAU INSÉRÉ
SANS ORNEMENT



AGS 1146 - Panneau extérieur: HD 303



AGS 1130



AGS 1146

15 AGS 1130

Applications inox alignées
seulement extérieures
Relief seulement extérieur

Accessoires
Motif sur vitrage MS 4396
Barre de tirage
extérieure ZAE 72

Couleur 71 334
Judas BT 19 E
Numéro de la
maison HE + HF
Partie fixe latérale ST 01 / WG / 400
Motif sur vitrage MS 4396/S

Option: Diodes LED LD 02-blanc

16 AGS 1146

Décor aligné seulement extérieur
Applications inox alignées
seulement extérieures

Accessoires
Motif sur vitrage MS 4396
Barre de tirage
extérieure ZAE 72

Couleur 71 334
Décor extérieur HD 303 - Makassar brun
brillant
Judas BT 19 E
Numéro de la
maison HE + HF
Partie fixe latérale ST 01 / WG / 400
Motif sur vitrage MS 4396/S

Option: Diodes LED LD 02-blanc

PORTES SELECT



AGS 1135



AGS 1134

17 AGS 1135

Décor aligné seulement extérieur
71 334
Applications inox alignées
seulement extérieures

Accessoires
Motif sur vitrage MS 4990
Barre de tirage
extérieure ZAE 21

Couleur 71 334
Panneau extérieur HD 303 - Makassar brun
brillant

Numéro de la
maison HE + HF
Partie fixe latérale ST 01 / WG / 400
Motif sur vitrage MS 4990/S

Option: Diodes LED LD 02-blanc

18 AGS 1134

Décor aligné seulement extérieur
Applications inox alignées
seulement extérieures

Accessoires
Motif sur vitrage MS 4396
Barre de tirage
extérieure ZAE 21

Couleur 71 334
Décor extérieur HD 201 - Cerisier

Numéro de la
maison HE + HF
Partie fixe latérale ST 01 / WG / 400
Motif sur vitrage MS 4396/S

Option: Diodes LED LD 02-blanc
Digital scanner

PORTES SELECT

AVEC LE PANNEAU INSÉRÉ
SANS ORNEMENT



BT 502

inokey

2 Relais

FINGERSCANN

Avec 1000 enregistrements

Genius système

est une fermeture spéciale
avec unité de contrôle
intégrée et un moteur
à commande électronique
pour le verrouillage
et déverrouillage automatique.



AGS 1228



AGS 1223

19 AGS 1228

Décor aligné seulement extérieur
RAL 3000
Applications inox alignées
seulement extérieures
Relief seulement extérieur

Accessoires
Motif sur vitrage MS 5090-R (rouge)
Grille GE 624/2
Barre de tirage
extérieure ZAE 72

Couleur 71 334
Numéro de la
maison HE + HF
Partie fixe latérale ST 01 / WG / 400
Motif sur vitrage MS 5090/S

Option: Diodes LED LD 02-blanc

20 AGS 1223

Décor aligné seulement extérieur
Applications inox alignées
seulement extérieures
Relief seulement extérieur

Accessoires
Motif sur vitrage MS 5090-WS (blanc/noir)
Grille GE 624/2
Barre de tirage
extérieure ZAE 72

Couleur 71 334
Décor extérieur HD 304 - Makassar noir
brillant
Numéro de la
maison HE + HF
Partie fixe latérale ST 01 / WG / 400
Motif sur vitrage MS 5090/S

Option: Diodes LED LD 02-blanc

PORTES SELECT



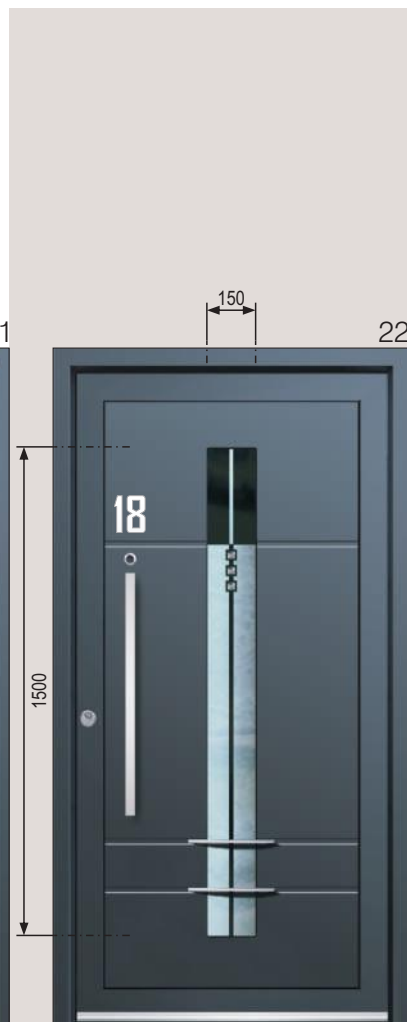
AGS 1621

21 AGS 1621

Applications inox alignées
seulement extérieures
Relief seulement extérieur

Accessoires
Motif sur vitrage MS 4817
Barre de tirage
extérieure ZAE 74

Couleur 71 334
Heurtoir BT 107



AGS 1204

22 AGS 1204

Relief seulement extérieur

Accessoires
Motif sur vitrage MS 5086 SK - Cristal Swarovski
Grille GE 624/2
Barre de tirage
extérieure ZAE 52

Couleur 71 334
Judas BT 19 E
Numéro de la
maison HE



AGS 1525

23 AGS 1525

Décor aligné seulement extérieur 71 334
Applications inox alignées
seulement extérieures
Relief seulement extérieur

Accessoires
Motif sur vitrage MS 4853 SK - Cristal Swarovski
Grille GE 630/2
Barre de tirage
extérieure ZAE 72

Couleur 71 334
Panneau extérieur RAL 3000

Numéro de la maison HE
Partie fixe latérale ST 01 / WG / 400
Motif sur vitrage MS 4853/S

PORTES SELECT

AVEC LE PANNEAU INSÉRÉ
SANS ORNEMENT



Motif sur vitrage MS 4809 / Grille GE 624



AGS 1253



AGS 1136

24 AGS 1253

Relief seulement extérieur

Accessoires
Motif sur vitrage MS 4809
Grille GE 624/3
Barre de tirage
extérieure ZAE 72

Couleur 71 334
Numéro de la
maison HE
Partie fixe latérale ST 01 / WG / 400
Motif sur vitrage MS 4809/S

Option: Digital scanner

25 AGS 1136

Décor aligné seulement extérieur
Relief seulement extérieur

Accessoires
Motif sur vitrage MS 4991
Barre de tirage
extérieure ZAE 21

Couleur RAL 1015
Décor extérieur HD 304 - Makassar noir
brillant
Numéro de la
maison HE
Partie fixe latérale ST 01 / WG / 400
Motif sur vitrage MS 4991/S

Option: Diodes LED LD 02-blanc

PORTES SELECT



AGS 1702



AGS 1353



AGS 1354

26 AGS 1702

Applications inox alignées
seulement extérieures

Accessoires
Motif sur vitrage MS 5087 SK -
Barre de tirage
extérieure Cristal Swarovski
ZAE 56 M.L.

Couleur 71 334
Numéro de la
maison HE

27 AGS 1353

Applications inox alignées
seulement extérieures

Accessoires
Motif sur vitrage MS 5064
Barre de tirage
extérieure ZAE 72

Couleur 71 334
Judas BT 19 E
Numéro de la
maison HE

Option: Digital scanner

28 AGS 1354

Applications inox alignées
seulement extérieures
Relief seulement extérieur


Accessoires
Motif sur vitrage MS 4913
Barre de tirage
extérieure ZAE 56 M.L.

Couleur 71 334
Numéro de la maison HE + HF
Partie fixe latérale ST 01 / WG / 400
Motif sur vitrage MS 4913/S

Option: Diodes LED LD 02-blanc

PORTES SELECT

AVEC LE PANNEAU INSÉRÉ
SANS ORNEMENT



AGS 1331 - Motif sur vitrage MS 4404



AGS 1332



AGS 1331

29 AGS 1332

Décor aligné seulement extérieur
Applications inox alignées
seulement extérieures

Accessoires MS 4928
Motif sur vitrage MS 4928
Barre de tirage extérieure ZAE 21
Couleur 71 334
Décor extérieur HD 201 - Cerisier
Numéro de la maison HE + HF
Partie fixe latérale ST 01 / WG / 400
Motif sur vitrage MS 4928/S

Option: Digital scanner

30 AGS 1331

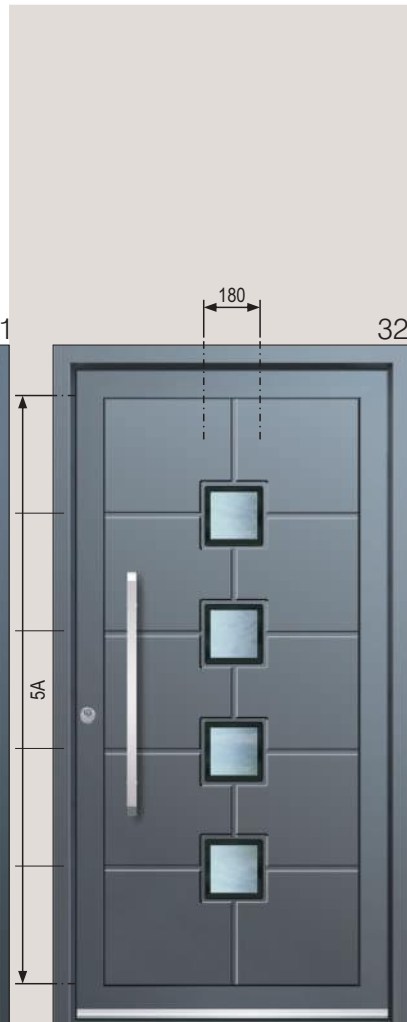
Relief seulement extérieur

Accessoires MS 4404
Motif sur vitrage MS 4404
Barre de tirage extérieure ZAE 72
Couleur 71 334
Numéro de la maison HE
Judas BT 19 E
Partie fixe latérale ST 01 / WG / 400
Motif sur vitrage MS 4404/S

PORTES SELECT



AGS 1320



AGS 1282

31 AGS 1320

Accessoires
Motif sur vitrage MS 4428
Barre de tirage
extérieure ZAE 72

Couleur 71 334
Numéro de la
maison HE

32 AGS 1282

Relief seulement extérieur

Accessoires
Motif sur vitrage MS 4430
Barre de tirage
extérieure ZAE 72

Couleur 90 147

33 AGS 1527

Décor aligné seulement extérieur
Relief seulement extérieur

Accessoires
Motif sur vitrage MS 4929
Barre de tirage
extérieure ZAE 21


Couleur RAL 1015
Décor extérieur HD 304 - Makassar noir
brillant
Numéro de la maison HE + HF
Partie fixe latérale ST 01 / WG / 400
Motif sur vitrage MS 4929/S



AGS 1527

PORTES SELECT

AVEC LE PANNEAU INSÉRÉ
SANS ORNEMENT



AGS 1342
Décor extérieur: HD 201 - Cerisier



AGS 1342



AGS 1341

34 AGS 1342

Décor aligné seulement extérieur
Applications inox alignées
seulement extérieures

Accessoires
Motif sur vitrage MS 4843
Barre de tirage
extérieure ZAE 21
Couleur 71 334
Décor extérieur HD 201 - Cerisier
Numéro de la
maison HE + HF
Partie fixe latérale ST 01 / WG / 400
Motif sur vitrage MS 4843/S

Option: Diodes LED LD 02-blanc
Digital scanner

35 AGS 1341

Applications inox alignées
seulement extérieures
Relief seulement extérieur

Accessoires
Motif sur vitrage MS 4772
Barre de tirage
extérieure ZAE 72
Couleur 70 784
Judas BT 19 E
Numéro de la
maison HE + HF
Partie fixe latérale ST 01 / WG / 400
Motif sur vitrage MS 4772/S

PORTES SELECT



AGS 1065



AGS 1065
Décor extérieur: HD 201 - Cerisier



AGS 1290

36 AGS 1065

Décor aligné seulement extérieur
Applications inox alignées
seulement extérieures

Accessoires
Motif sur vitrage MS 4914
Barre de tirage
extérieure ZAE 56 M.L.

Couleur 71 334
Décor extérieur HD 201 - Cerisier
Numéro de la
maison HE + HF
Partie fixe latérale ST 01 / WG / 400
Motif sur vitrage MS 4914/S

37 AGS 1290

Accessoires
Motif sur vitrage MS 4792
Barre de tirage
extérieure ZAE 72

Couleur 71 334
Judas BT 19 E
Numéro de la
maison HE
Partie fixe latérale ST 01 / WG / 400
Motif sur vitrage MS 4792/S

PORTES SELECT

AVEC LE PANNEAU INSÉRÉ
SANS ORNEMENT

38 AGS 1312

Décor aligné seulement extérieur
Applications inox alignées
seulement extérieures

Accessoires
Motif sur vitrage MS 4819
Barre de tirage
extérieure ZAE 72

Couleur 71 334
Décor extérieur
HD 303 - Makassar brun
brillant

Numéro de la
maison HE + HF
Judas BT 19 E
Partie fixe latérale
ST 01 / WG / 400
Motif sur vitrage MS 4819/S



Panneau AGS 1310-S

Applications inox alignées
seulement extérieures

Accessoires
Motif sur vitrage MS 4846/S

Couleur 71 334
Largeur min. 500 mm

39 AGS 1310

Applications inox alignées
seulement extérieures
Relief seulement extérieur

Accessoires
Motif sur vitrage MS 4846
Barre de tirage
extérieure ZAE 73

Couleur 71 334
Numéro de la
maison HE + HF
Partie fixe latérale ST 01 / 600

PORTES SELECT

AGS 1284: Décor bois / RAL



AGS 1284: RAL / RAL



AGS 1284

AGS 1285


42 AGS 1286

Décor aligné seulement extérieur

Accessoires
Motif sur vitrage MS 4936
Barre de tirage
extérieure ZAE 20

Couleur 71 334
Décor extérieur HD 304 - Makassar noir brillant
Numéro de la maison HE
Partie fixe latérale ST 01 / WG / 400
Motif sur vitrage MS 4936/S

Option: Diodes LED LD 02-blanc



AGS 1286

40 AGS 1284

Décor aligné seulement extérieur
Relief seulement extérieur

Accessoires
Motif sur vitrage MS 4847
Barre de tirage
extérieure ZAE 72

Couleur 71 334
Décor extérieur HD 303 - Makassar brun
brillant
Numéro de la
maison HE

41 AGS 1285

Relief seulement extérieur

Accessoires
Motif sur vitrage MS 4441
Barre de tirage
extérieure ZAE 72

Couleur 71 334
Numéro de la
maison HE

PORTES SELECT

AVEC LE PANNEAU INSÉRÉ
SANS ORNEMENT

BT 19 E - Le judas électronique - partie interne



partie externe



AGS 1531



AGS 1511

43 AGS 1531

Relief seulement extérieur

Accessoires
Motif sur vitrage MS 4850
Barre de tirage
extérieure ZAE 71

Couleur 71 334
Judas BT 19 E
Numéro de la
maison HE
Partie fixe latérale ST 01 / WG / 400
Motif sur vitrage MS 4850/S

Option: Diodes LED LD 02-blanc

44 AGS 1511

Décor aligné seulement extérieur

Accessoires
Vitrage Satinato blanc
Barre de tirage
extérieure ZAE 20

Couleur 71 334
Décor extérieur HD 303 - Makassar brun
brillant
Numéro de la
maison HE
Partie fixe latérale ST 01 / WG / 400
Motif sur vitrage MS 4937/S

Option: Digital scanner



PORTES SELECT



AGS 1510

AGS 1229

45 AGS 1510

Accessoires
Motif sur vitrage MS 4968
Barre de tirage
extérieure ZAE 72

Couleur 71 334

46 AGS 1229

Accessoires
Motif sur vitrage MS 5011
Barre de tirage
extérieure ZAE 61

Couleur HD 206 - chêne doré
Heurtoir BT 102
Numéro de la
maison HE

47 AGS 1407

Décor aligné seulement extérieur

Accessoires
Motif sur vitrage MS 5065 +
Barre de tirage
extérieure Numéro de la maison HFG
ZAE 62 A
Couleur
Décor extérieur RAL 1015
HD 304 - Makassar noir brillant
Numéro de la maison HE
Judas BT 19 E
Partie fixe latérale ST 01 / WG / 400
Motif sur vitrage MS 5065/S



AGS 1407

PORTES SELECT

AVEC LE PANNEAU INSÉRÉ
SANS ORNEMENT



BT 502

inokey

2 Relais

FINGERSCANN

Avec 1000 enregistrements

Genius système

est une fermeture spéciale
avec unité de contrôle
intégrée et un moteur
à commande électronique
pour le verrouillage
et déverrouillage automatique.



AGS 1636



AGS 1637

48 AGS 1636

Décor aligné seulement extérieur
Relief seulement extérieur

Accessoires
Motif sur vitrage MS 4943-WS (blanc/noir)
Barre de tirage extérieure ZAE 21
Couleur 71 334
Décor extérieur HD 303 - Makassar brun brillant
Numéro de la maison HE + HF
Partie fixe latérale ST 01 / WG / 400
Motif sur vitrage MS 4943/S

Option: Digital scanner

49 AGS 1637

Décor aligné seulement extérieur
Relief seulement extérieur

Accessoires
Motif sur vitrage MS 4943-WS (blanc/noir)
Barre de tirage extérieure ZAE 21
Couleur 70 784
Décor extérieur HD 303 - Makassar brun brillant
Numéro de la maison HE + HF
Partie fixe latérale ST 01 / WG / 400
Motif sur vitrage MS 4943/S

Option: Digital scanner

PORTES SELECT

AGS 1610
HD 304 - Makassar noir brillant



AGS 1634



AGS 1610

50 AGS 1634

Décor aligné seulement extérieur
Applications inox alignées
seulement extérieures

Accessoires
Motif sur vitrage MS 4994
Barre de tirage
extérieure ZAE 21

Couleur 71 334
Décor extérieur RAL 9017
Numéro de la
maison HE + HF
Partie fixe latérale ST 01 / WG / 400
Motif sur vitrage MS 4994/S

Option: Diodes LED LD 02-blanc

51 AGS 1610

Décor aligné seulement extérieur
Relief seulement extérieur

Accessoires
Motif sur vitrage MS 4844
Barre de tirage
extérieure ZAE 744 S

Couleur RAL 1015
Décor extérieur HD 304 - Makassar noir
brillant
Numéro de la
maison HE + HF
Partie fixe latérale ST 01 / WG / 400
Motif sur vitrage MS 4844/S

PORTES SELECT

AVEC LE PANNEAU INSÉRÉ
SANS ORNEMENT



AGS 1646
HD 303 - Makassar brun brillant



AGS 1646



AGS 1647

52 AGS 1646

Décor aligné seulement extérieur
Relief seulement extérieur

Accessoires
Motif sur vitrage MS 4920-WS (blanc/noir)
Barre de tirage extérieure ZAE 21

Couleur 71 334
Décor extérieur HD 303 - Makassar brun brillant
Numéro de la maison HE + HF
Partie fixe latérale ST 01 / WG / 400
Motif sur vitrage MS 4920/S

Option: Diodes LED LD 02-blanc
Digital scanner

53 AGS 1647

Décor aligné seulement extérieur
Relief seulement extérieur

Accessoires
Motif sur vitrage MS 4920-WS (blanc/noir)
Barre de tirage extérieure ZAE 21

Couleur 71 334
Décor extérieur HD 303 - Makassar brun brillant
Numéro de la maison HE + HF
Partie fixe latérale ST 01 / WG / 400
Motif sur vitrage MS 4920/S

Option: Diodes LED LD 02-blanc
Digital scanner

PORTES SELECT



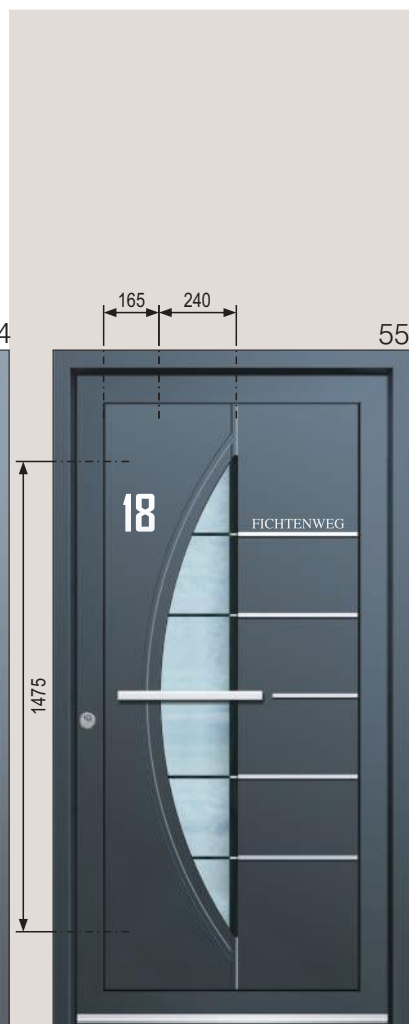
AGS 1420

54 AGS 1420

Relief seulement extérieur

Accessoires
Motif sur vitrage MS 4453-WS (blanc/noir)
Barre de tirage
extérieure ZAE 21

Couleur 90 147
Judas BT 19 E
Numéro de la
maison HE + HF



AGS 1421

55 AGS 1421

Applications inox alignées
seulement extérieures
Relief seulement extérieur

Accessoires
Motif sur vitrage MS 4939
Barre de tirage
extérieure ZAE 20

Couleur 71 334
Numéro de la
maison HE + HF

56 AGS 1440

Décor aligné seulement extérieur
Relief seulement extérieur

Accessoires
Motif sur vitrage MS 4454
Barre de tirage
extérieure ZAE 72

Couleur 71 334
Décor extérieur HD 201 - Cerisier
Judas BT 19 E
Numéro de la maison HE + HF
Partie fixe latérale ST 01 / WG / 400
Motif sur vitrage MS 4454/S



AGS 1440

PORTES SELECT

AVEC LE PANNEAU INSÉRÉ
SANS ORNEMENT

BT 19 E - Le judas électronique - partie interne



partie externe



AGS 1552



AGS 1681

57 AGS 1552

Application alu collée seulement
extérieure 71 334
Relief seulement extérieur

Accessoires
Motif sur vitrage MS 4946
Barre de tirage
extérieure ZAE 61

Couleur RAL 1015
Heurtoir BT 107
Partie fixe latérale ST 01 / WG / 400
Motif sur vitrage MS 4946/S

58 AGS 1681

Décor aligné seulement extérieur
Relief seulement extérieur

Accessoires
Motif sur vitrage MS 4970
Barre de tirage
extérieure ZAE 21

Couleur 71 334
Décor extérieur HD 304 - Makassar noir
brillant
Numéro de la maison HE
Partie fixe latérale ST 01 / WG / 400
Motif sur vitrage MS 4970/S

Option: Diodes LED LD 02-blanc
Digital scanner

PORTES SELECT



AGS 1548

60 AGS 1549

Accessoires
Motif sur vitrage MS 4996
Barre de tirage
extérieure ZAE 72

Couleur 71 334
Judas BT 19 E
Numéro de la maison HE
Partie fixe latérale ST 01 / WG / 400
Motif sur vitrage MS 4996/S

Option: Diodes LED LD 02-blanc



AGS 1549

59 AGS 1548

Accessoires
Motif sur vitrage MS 4995
Barre de tirage
extérieure ZAE 72

Couleur 71 334
Numéro de la maison HE
Partie fixe latérale ST 01 / 600

Option: Digital scanner

Panneau AGS 1548-S

Accessoires
Motif sur vitrage MS 4995/S

Couleur 71 334
Largeur min. 500 mm

PORTES SELECT

AVEC LE PANNEAU INSÉRÉ
SANS ORNEMENT



AGS 1205 - Barre de tirage ZAE 56 M.L.



AGS 1205



AGS 1547

61 AGS 1205

Décor aligné seulement extérieur
Application inox alignée seulement
extérieure
Relief seulement extérieur

Accessoires
Motif sur vitrage MS 4793
Barre de tirage
extérieure ZAE 56 M.L.

Couleur 71 334
Décor extérieur HD 201 - Cerisier
Numéro de la maison HE + HF
Partie fixe latérale ST 01 / WG / 400
Motif sur vitrage MS 4793/S

Option: Digital scanner

62 AGS 1547

Application inox alignée seulement
extérieure

Accessoires
Motif sur vitrage MS 5091
Barre de tirage
extérieure ZAE 62 A

Couleur 71 334
Numéro de la maison HE + HF
Partie fixe latérale ST 01 / WG / 400
Motif sur vitrage MS 5091/S

Option: Diodes LED LD 02-blanc

PORTES SELECT



AGS 1546



AGS 1113



AGS 1145

63 AGS 1546

Application inox alignée seulement extérieure

Accessoires
Vitrage Satinato blanc
Barre de tirage
extérieure ZAE 701

Couleur 71 334
Numéro de la
maison HE

64 AGS 1113

Application inox alignée seulement
extérieure
Relief seulement extérieur

Accessoires
Motif sur vitrage MS 5066
Barre de tirage
extérieure ZAE 56 M.L.

Couleur 71 334
Numéro de la
maison HE

Option: Digital scanner

65 AGS 1145

Décor aligné seulement extérieur
Application inox alignée seulement
extérieure

Accessoires
Motif sur vitrage MS 4696
Barre de tirage
extérieure ZAE 72

Couleur 71 334
Décor extérieur HD 201 - Cerisier
Judas BT 19 E
Numéro de la maison HE + HF
Partie fixe latérale ST 01 / WG / 400
Motif sur vitrage MS 4696/S

Option: Diodes LED LD 02-blanc

PORTES SELECT

AVEC LE PANNEAU INSÉRÉ
ORNEMENT INOX



AES 1302 - Motif sur vitrage MS 4478



AES 1302



AES 1303

66 AES 1302

Application inox alignée sur
deux faces
Application inox alignée seulement
extérieure
Relief seulement extérieur

Accessoires
Motif sur vitrage MS 4478
Barre de tirage
extérieure ZAE 764 S

Couleur 71 334
Numéro de la
maison HE + HF
Partie fixe latérale ST 01 / WG / 400
Motif sur vitrage MS 4478/S

67 AES 1303

Décor aligné seulement extérieur
Application inox alignée sur
deux faces
Relief seulement extérieur

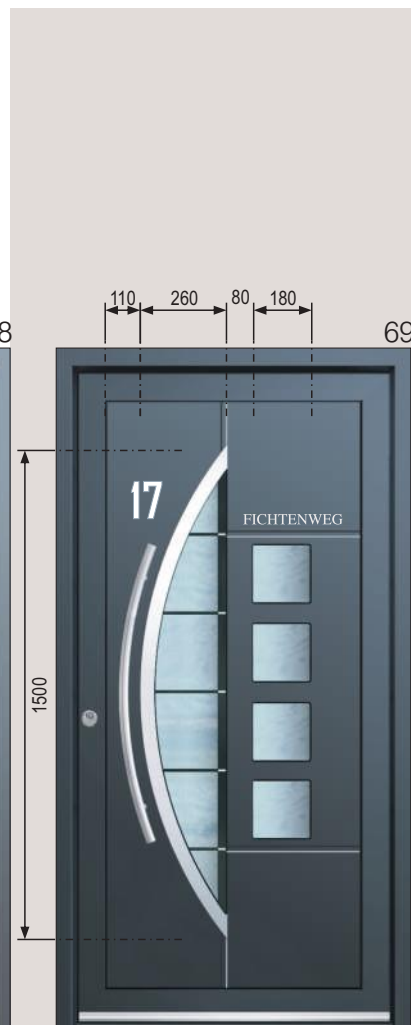
Accessoires
Motif sur vitrage MS 4477
Barre de tirage
extérieure ZAE 72

Couleur 71 334
Décor extérieur HD 201 - Cerisier
Judas BT 19 E
Numéro de la
maison HE + HF
Partie fixe latérale ST 01 / WG / 400
Motif sur vitrage MS 4477/S

PORTES SELECT



AES 1300



AES 1304



AES 1305

68 AES 1300

Application inox alignée sur
deux faces
Relief seulement extérieur

Accessoires
Motif sur vitrage MS 4477
Barre de tirage
extérieure ZAE 72

Couleur 90 147
Judas BT 19 E
Numéro de la
maison HE + HF

69 AES 1304

Application inox alignée sur
deux faces
Relief seulement extérieur

Accessoires
Motif sur vitrage MS 4810
Barre de tirage
extérieure ZAE 764 S

Couleur 71 334
Numéro de la
maison HE + HF

70 AES 1305

Décor aligné seulement extérieur
Application inox alignée sur deux faces
Application inox alignée seulement extérieure
Relief seulement extérieur

Accessoires
Motif sur vitrage MS 4811
Barre de tirage extérieure ZAE 21

Couleur 71 334
Décor extérieur HD 201 - Cerisier

Numéro de la maison HE + HF
Partie fixe latérale ST 01 / WG / 400
Motif sur vitrage MS 4811/S

PORTES SELECT

AVEC LE PANNEAU INSÉRÉ
ORNEMENT INOX



AES 1257
Décor extérieur: HD 304 - Makassar noir brillant



AES 1257



AES 1258

71 AES 1257

Décor aligné seulement extérieur
Application inox alignée sur
deux faces
Relief seulement extérieur

Accessoires
Motif sur vitrage MS 4782-WS (blanc/noir)
Barre de tirage
extérieure ZAE 763 S
Couleur 90 147
Décor extérieur HD 304 - Makassar noir
brillant
Numéro de la
maison HE + HF
Partie fixe latérale ST 01 / WG / 400
Motif sur vitrage MS 4782/S

Option: Diodes LED LD 02-blanc

72 AES 1258

Décor aligné seulement extérieur
Application inox alignée sur
deux faces
Relief seulement extérieur

Accessoires
Motif sur vitrage MS 4758-WS (blanc/noir)
Barre de tirage
extérieure ZAE 21
Couleur 71 334
Décor extérieur HD 303 - Makassar brun
brillant
Numéro de la
maison HE + HF
Partie fixe latérale ST 01 / WG / 400
Motif sur vitrage MS 4758/S

Option: Digital scanner

PORTES SELECT



AES 1320

Boîte aux lettres BK 10 E



Boîte aux lettres BK 30 E



AES 1259

73 AES 1320

Application inox alignée sur deux faces
Application inox alignée seulement extérieure
Relief seulement extérieur

Accessoires
Motif sur vitrage MS 3731
Barre de tirage extérieure ZAE 73

Couleur 71 334
Numéro de la maison HE
Partie fixe latérale ST 21 / WG / 400
Motif sur vitrage MS 3731/S

Option: Boîte aux lettres BK 20 E

74 AES 1259

Décor aligné seulement extérieur
Application inox alignée sur deux faces
Relief seulement extérieur

Accessoires
Motif sur vitrage MS 4782-WS (blanc/noir)
Barre de tirage extérieure ZAE 744 S

Couleur 71 334
Décor extérieur HD 201 - Cerisier
Numéro de la maison HE + HF
Partie fixe latérale ST 01 / WG / 400
Motif sur vitrage MS 4782/S



PORTES SELECT

AVEC LE PANNEAU INSÉRÉ
ORNEMENT INOX



BT 502

inokey

2 Relais

FINGERSCANN

Avec 1000 enregistrements

Genius système

est une fermeture spéciale
avec unité de contrôle
intégrée et un moteur
à commande électronique
pour le verrouillage
et déverrouillage automatique.



AES 1072



AES 1081

75 AES 1072

Décor aligné seulement extérieur
Ornement inox aligné sur
deux faces
Relief seulement extérieur

Accessoires
Motif sur vitrage MS 4947 SK - Cristal Swarovski
Barre de tirage
extérieure ZAE 62 A
Couleur 71 334
Décor extérieur RAL 3000
Numéro de la
maison HE + HF
Partie fixe latérale ST 01 / WG / 400
Motif sur vitrage MS 4947/S

Option: Diodes LED LD 02-blanc

76 AES 1081

Ornement inox aligné sur
deux faces
Relief seulement extérieur

Accessoires
Motif sur vitrage MS 4999
Barre de tirage
extérieure ZAE 21
Couleur 71 334
Numéro de la
maison HE
Partie fixe latérale ST 01 / WG / 400
Motif sur vitrage MS 4999/S



PORTES SELECT



AES 1401

AES 1400

77 AES 1401

Ornement inox aligné sur
deux faces
Relief seulement extérieur

Accessoires
Motif sur vitrage MS 5012
Barre de tirage
extérieure ZAE 72

Couleur 71 334
Numéro de la
maison HE + HF
Judas BT 19 E

78 AES 1400

Ornement inox aligné sur
deux faces
Relief seulement extérieur

Accessoires
Motif sur vitrage MS 5068
Barre de tirage
extérieure ZAE 72

Couleur 71 334
Numéro de la
maison HE



AES 1082

79 AES 1082

Ornement inox aligné sur
deux faces
Relief seulement extérieur

Accessoires
Motif sur vitrage MS 4864
Barre de tirage
extérieure ZAE 20

Couleur 71 334
Numéro de la maison HE + HF
Partie fixe latérale ST 01 / WG / 400
Motif sur vitrage MS 4864/S

Option: Digital scanner

PORTES SELECT

AVEC LE PANNEAU INSÉRÉ
ORNEMENT INOX



AES 1132

80 AES 1132

Décor aligné seulement extérieur
Ornement inox aligné sur
deux faces
Relief seulement extérieur

Accessoires
Motif sur vitrage MS 4465
Barre de tirage
extérieure ZAE 72
Couleur 71 334
Décor extérieur HD 201 - Cerisier
Numéro de la maison HE
Judas BT 19 E
Partie fixe latérale ST 01 / WG / 400
Motif sur vitrage MS 4465/S

Option: Diodes LED LD 02-blanc



AES 1130

81 AES 1130

Ornement inox aligné sur
deux faces
Relief seulement extérieur

Accessoires
Motif sur vitrage MS 4465
Barre de tirage
extérieure ZAE 21
Couleur 71 334
Numéro de la maison HE + HF
Partie fixe latérale ST 01 / WG / 400
Motif sur vitrage MS 4465/S

Option: Diodes LED LD 02-blanc

PORTES SELECT



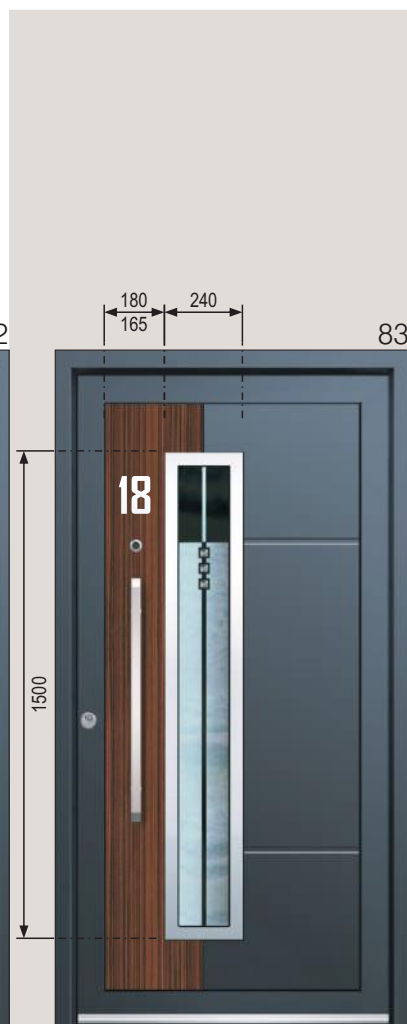
AES 1191

82 AES 1191

Ornement inox aligné sur
deux faces
Relief seulement extérieur

Accessoires
Motif sur vitrage MS 5088
Barre de tirage
extérieure ZAE 72

Couleur 71 334
Numéro de la
maison HE



AES 1071

83 AES 1071

Décor aligné seulement extérieur
Ornement inox aligné sur
deux faces
Relief seulement extérieur

Accessoires
Motif sur vitrage MS 5089 SK - Cristal Swarovski
Barre de tirage
extérieure ZAE 72

Couleur 71 334
Décor extérieur HD 303 - Makassar brun
brillant
Numéro de la maison HE
Judas BT 19 E

84 AES 1272

Ornement inox aligné sur
deux faces
Relief seulement extérieur

Accessoires
Motif sur vitrage MS 5013
Barre de tirage
extérieure ZAE 21

Couleur 71 334
Numéro de la maison HE
Partie fixe latérale ST 01 / WG / 400
Motif sur vitrage MS 5013/A

Option: Digital scanner



AES 1272

PORTES SELECT

AVEC LE PANNEAU INSÉRÉ
ORNEMENT INOX



AES 1160
Ornement inox poli collé sur extérieur



AES 1160



AES 1382

85 AES 1160

Ornement inox poli collé sur
extérieur
Ornement inox aligné mat
intérieur

Accessoires
Motif sur vitrage MS 4859 +
Barre de tirage Numéro de la maison HFG
extérieure ZAE 76 M.L.
Couleur 71 334
Numéro de la maison HE
Partie fixe latérale ST 01 / WG / 400
Motif sur vitrage MS 4859/S

86 AES 1382

Ornement inox aligné sur
deux faces
Relief seulement extérieur

Accessoires
Motif sur vitrage MS 5014
Barre de tirage
extérieure ZAE 21
Couleur 71 334
Numéro de la maison HE
Partie fixe latérale ST 01 / WG / 400
Motif sur vitrage MS 5014/S

PORTES SELECT



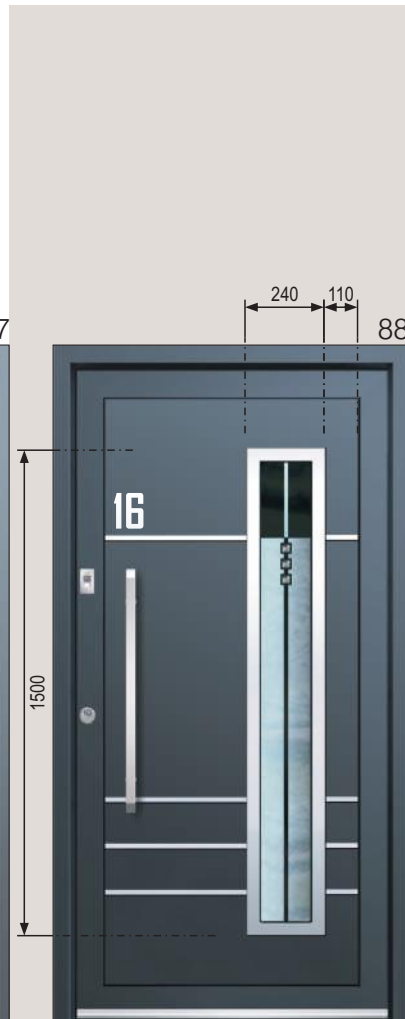
AES 1210

87 AES 1210

Ornement inox aligné sur deux faces
Application inox alignée seulement extérieure
Relief seulement extérieur

Accessoires
Motif sur vitrage MS 4259
Barre de tirage extérieure ZAE 72

Couleur 90 147



AES 1380

88 AES 1380

Ornement inox aligné sur deux faces
Application inox alignée seulement extérieure

Accessoires
Motif sur vitrage MS 5092 SK - Cristal Swarovski
Barre de tirage extérieure ZAE 72

Couleur 71 334
Numéro de la maison HE

Option: Digital scanner

89 AES 1271

Ornement inox aligné sur deux faces
Relief seulement extérieur

Accessoires
Motif sur vitrage MS 4483
Barre de tirage extérieure ZAE 760

Couleur 71 334
Partie fixe latérale ST 01 / WG / 400
Motif sur vitrage MS 4483/S



AES 1271

PORTES SELECT

AVEC LE PANNEAU INSÉRÉ
ORNEMENT INOX



AES 1091
Décor extérieur: HD 201 - Cerisier



AES 1091



AES 1080

90 AES 1091

Décor aligné seulement extérieur
Ornement inox aligné sur
deux faces
Relief seulement extérieur

Accessoires
Motif sur vitrage MS 4767
Barre de tirage
extérieure ZAE 744
Couleur 71 334
Décor extérieur RAL 9017
Numéro de la
maison HE + HF
Partie fixe latérale ST 01 / WG / 400
Motif sur vitrage MS 4767/S

91 AES 1080

Ornement inox aligné sur
deux faces
Relief seulement extérieur

Accessoires
Motif sur vitrage MS 4860
Barre de tirage
extérieure ZAE 744 K
Couleur 90 147
Numéro de la
maison HE + HF
Partie fixe latérale ST 01 / WG / 400
Motif sur vitrage MS 4860/S

PORTES SELECT



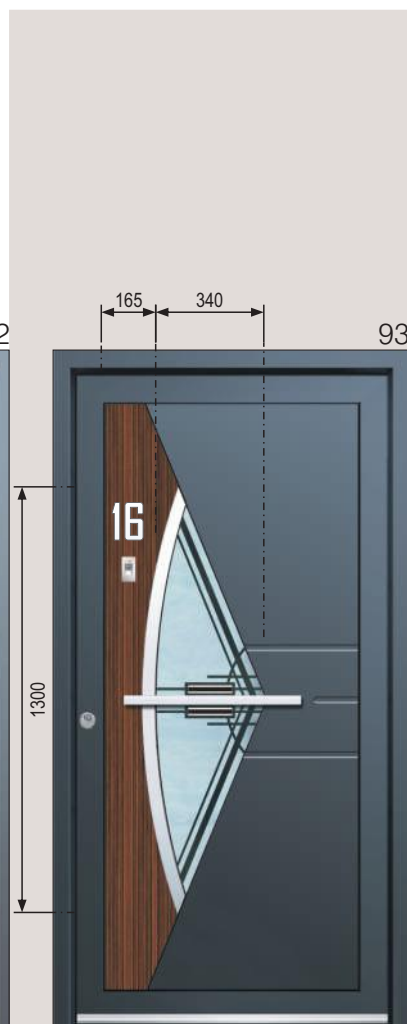
AES 1291

92 AES 1291

Ornement inox aligné sur
deux faces

Accessoires
Motif sur vitrage MS 5002
Barre de tirage
extérieure ZAE 72

Couleur 90 147
Judas BT 19 E
Numéro de la maison HE



AES 1265

93 AES 1265

Décor aligné seulement extérieur
Ornement inox aligné sur
deux faces
Relief seulement extérieur

Accessoires
Motif sur vitrage MS 5003-WS (blanc/noir)
Barre de tirage
extérieure ZAE 21

Couleur 71 334
Décor extérieur HD 303 - Makassar brun brillant
Numéro de la maison HE

Option: Digital scanner

94 AES 1045

Application inox alignée seulement
extérieure
Relief seulement extérieur

Accessoires
Motif sur vitrage MS 4803 SK - Cristal Swarovski
Barre de tirage
extérieure ZAE 72

Couleur 71 334
Numéro de la maison HE
Partie fixe latérale ST 01 / WG / 400
Motif sur vitrage MS 4803/S

Option: Digital scanner



AES 1045



PORTES SELECT

AVEC LE PANNEAU INSÉRÉ
PORTES AVEC ORNEMENT EN ALUMINIUM

BT 19 E - Le judas électronique - partie interne



partie externe



ATS 1390



ATS 1122

95 ATS 1390

Ornement alu sur deux faces

Accessoires
Motif sur vitrage MS 4905
Barre de tirage
extérieure ZAE 82 A (HD-202)
Couleur 71 334
Partie fixe latérale ST 01 / WG / 400
Motif sur vitrage MS 4905/S

96 ATS 1122

Ornement alu sur deux faces
Relief seulement extérieur

Accessoires
Motif sur vitrage MS 4906
Barre de tirage
extérieure ZAE 706
Couleur 50 370
Partie fixe latérale ST 01 / WG / 400
Motif sur vitrage MS 4906/S

PORTES SELECT



ATS 1250



ATS 1274

97 ATS 1250

Ornement alu sur deux faces
Relief sur deux faces
Croisillons (blanc, or, argent) -
26 mm dans entre deux vitrages

Accessoires
Vitrage Gothik blanc
Barre de tirage
extérieure ZAE 61

Couleur HD 206 - chêne doré

98 ATS 1274

Ornement alu sur deux faces

Accessoires
Motif sur vitrage MR 305- ESG Satinato blanc
Barre de tirage
extérieure ZAE 62 A

Couleur 71 334
Numéro de la
maison HE
Judas BT 19 E

Croisillons 26 mm dans
entre deux vitrages



SM- blanc



SM- l'or



SM- argent

99 ATS 1061

Ornement alu sur deux faces

Accessoires
Motif sur vitrage MS 4907 SK - Cristal Swarovski
Barre de tirage
extérieure ZAE 62 A

Couleur 71 334
Partie fixe latérale ST 01 / WG / 400
Motif sur vitrage MS 4907/S



ATS 1061



PORTES SELECT

AVEC LE PANNEAU INSÉRÉ
PORTES AVEC ORNEMENT EN ALUMINIUM



BT 102
Laiton chromé



BT 10
Laiton poli



ATS 1040



ATS 1030

100 **ATS 1040**

Ornement alu sur deux faces
Application alu extérieure
Relief seulement extérieur

Accessoires
Motif sur vitrage MS 4954
Barre de tirage
extérieure ZAE 61

Couleur RAL 1015
Application
extérieure HD 304 - Makassar noir
brillant
Heurtoir BT 107
Partie fixe latérale ST 01 / WG / 400
Motif sur vitrage MS 4954/S

Option: Diodes LED LD 02-blanc

101 **ATS 1030**

Ornement alu sur deux faces

Accessoires
Motif sur vitrage MS 4783
Barre de tirage
extérieure ZAE 61

Couleur 71 334
Heurtoir BT 102
Partie fixe latérale ST 01 / WG / 400
Motif sur vitrage MS 4783/S

PORTES SELECT



ATS 1361

102 **ATS 1361**

Ornement alu sur deux faces
Relief sur deux faces

Accessoires
Motif sur vitrage MB 749 E
Barre de tirage
extérieure ZAE 61

Couleur 90 147

Motif sur vitrage
MB 749E - Vitrage en cristal de glace,
à facettes clair



ATS 1070

103 **ATS 1070**

Ornement alu sur deux faces

Accessoires
Motif sur vitrage MR 272
Barre de tirage
extérieure ZAE 61 A

Couleur 90 147

Motif sur vitrage
MR 272 Polissage rainuré
pour ESG satinato blanc

104 **ATS 1070**

Ornement alu sur deux faces

Accessoires
Motif sur vitrage MS 4909 SK - Cristal Swarovski
Barre de tirage
extérieure ZAE 61

Couleur 71 334
Partie fixe latérale ST 01 / WG / 400
Motif sur vitrage MS 4909/S



ATS 1070



PORTES SELECT

AVEC LE PANNEAU INSÉRÉ
PORTES AVEC ORNEMENT EN ALUMINIUM

BT 19 E - Le judas électronique - partie interne



partie externe



ATS 1041



ATS 1100

105 ATS 1041

Ornement alu sur deux faces
Relief sur deux faces

Accessoires MS 4910 SK - Cristal Swarovski
Motif sur vitrage MS 4910 SK - Cristal Swarovski
Barre de tirage extérieure ZAE 61
Couleur HD 211 - pin montagne
Partie fixe latérale ST 01 / WG / 400
Motif sur vitrage MS 4910/S

106 ATS 1100

Ornement alu sur deux faces

Accessoires MS 4955
Motif sur vitrage MS 4955
Barre de tirage extérieure ZAE 61
Couleur 71 334
Partie fixe latérale ST 01 / WG / 400
Motif sur vitrage MS 4955/S



PORTES SELECT



ATS 1262

107 ATS 1262
Ornement alu sur deux faces
Relief seulement extérieur

Accessoires
Motif sur vitrage MB 769
Barre de tirage
extérieure ZAE 61
Couleur 60 674



ATS 1110

108 ATS 1110
Ornement alu sur deux faces
Application alu extérieure
Relief sur deux faces

Accessoires
Motif sur vitrage MS 5114
Barre de tirage
extérieure ZAE 61

Couleur 60 674
Application
extérieure HD 303 - Makassar brun brillant
Heurtoir BT 102

109 ATS 1121
Ornement alu sur deux faces
Application alu extérieure

Accessoires
Motif sur vitrage MS 4911 SK - Cristal Swarovski
Barre de tirage
extérieure ZAE 61

Couleur 71 334
Application extérieure HD 304 - Makassar noir brillant
Heurtoir BT 102
Partie fixe latérale ST 01 / WG / 400
Motif sur vitrage MS 4911/S



ATS 1121




PORTES SELECT

AVEC LE PANNEAU INSÉRÉ
PORTES AVEC ORNEMENT EN ALUMINIUM



BT 107
Laiton nickelé



BT 106
Laiton poli



ATS 1063



ATS 1191

110 **ATS 1063**

Ornement alu sur deux faces

Accessoires
Motif sur vitrage MS 5067
Barre de tirage
extérieure ZAE 62 A

Couleur 71 334
Numéro de la
maison HE
Judas BT 19 E
Partie fixe latérale ST 01/ WG / 400
Motif sur vitrage MS 5067/S

Option: Diodes LED LD 02-blanc

111 **ATS 1191**

Ornement alu sur deux faces
Application alu collée seulement
extérieure

Accessoires
Motif sur vitrage MS 4987
Barre de tirage
extérieure ZAE 61 A
Bout de poignée A 14/1

Couleur 71 334
Heurtor BT 107
Partie fixe latérale ST 01 / WG / 400
Motif sur vitrage MS 4987/S



PORTES SELECT



ATS 1213

ATS 1190

112 ATS 1213

Ornement alu sur deux faces
Relief seulement extérieur

Accessoires
Motif sur vitrage MB 780
Barre de tirage
extérieure ZAE 61
Couleur RAL 8001

113 ATS 1190

Ornement alu sur deux faces
Application alu collée seulement
extérieure
Relief seulement extérieur

Accessoires
Motif sur vitrage MR 282
Barre de tirage
extérieure ZAE 701
Couleur RAL 8001
Heurtoir BT 103



Motif sur vitrage MR 282

Polissage rainuré pour ESG Satinato blanc



Motif sur vitrage MR 283

Polissage rainuré pour ESG Om. 504 blanc

114 ATS 1190

Ornement alu sur deux faces
Application alu collée seulement
extérieure
Relief sur deux faces

Accessoires
Motif sur vitrage MB 779
Barre de tirage
extérieure ZAE 61 A

Couleur 71 334
Heurtoir BT 107
Partie fixe latérale ST 72 / WG / 400
Motif sur vitrage MB 779/S



ATS 1190



PORTES SELECT

AVEC LE PANNEAU INSÉRÉ
PORTES AVEC ORNEMENT EN ALUMINIUM

115 ATS 1232

Ornement alu sur deux faces

Accessoires
Motif sur vitrage MS 4957
Barre de tirage
extérieure ZAE 61

Couleur 71 334
Partie fixe latérale MS 4957/S
Motif sur vitrage



ATS 1323



ATS 1231

116 ATS 1323

Ornement alu sur deux faces
Relief seulement extérieur

Accessoires
Motif sur vitrage MB 778
Barre de tirage
extérieure ZAE 61

Couleur 90 147

117 ATS 1231

Ornement alu sur deux faces
Relief seulement extérieur

Accessoires
Barre de tirage
extérieure ZAE 61

Couleur 90 147
Heurtoir BT 107

PORTES SELECT



ATS 1240

118 ATS 1240

Ornement alu sur deux faces
Relief sur deux faces

Accessoires
Motif sur vitrage MR 286-Y (jaune)
Barre de tirage
extérieure ZAE 61

Couleur 71 334
Partie fixe latérale ST 72 / WG / 400
Motif sur vitrage MR 286-Y/S (jaune)

Motif sur vitrage MS 286-Y
Polissage rainuré pour
ESG satinato blanc avec
vitrage fusionné



ATS 1062
Motif sur vitrage MS 4959 SK - Cristal Swarovski



ATS 1062

119 ATS 1062

Ornement alu sur deux faces

Accessoires
Motif sur vitrage MS 4959 SK -
Cristal Swarovski
Barre de tirage
extérieure ZAE 61

Couleur 71 334
Partie fixe latérale ST 01 / WG / 400
Motif sur vitrage MS 4959/S



PORTES SELECT

AVEC LE PANNEAU INSÉRÉ
PORTES AVEC ORNEMENT EN ALUMINIUM

inokey

2 Relais
FINGERSCANN
Avec 1000 enregistrements

Genius système
est une fermeture spéciale
avec unité de contrôle
intégrée et un moteur
à commande électronique
pour le verrouillage
et déverrouillage automatique.



BT 502



ATS 1130



ATS 1130



120 **ATS 1130**

Ornement alu sur deux faces
Relief sur deux faces

Accessoires
Motif sur vitrage **MR 303**
Barre de tirage
extérieure **ZAE 62 A**

Couleur **71 334**
Partie fixe latérale **ST 72 / WG / 400**
Motif sur vitrage **MR 303/S**
Largeur min. **350 mm**

Option: Diodes LED LD 02-blanc
Digital scanner

Motif sur vitrage
MR 303 Polissage rainuré pour
ESG satinato blanc

121 **ATS 1130**

Ornement alu sur deux faces
Relief sur deux faces

Accessoires
Motif sur vitrage **MB 777**
Barre de tirage
extérieure **ZAE 62 A**

Couleur **50 759**
Judas **BT 19 E**
Partie fixe latérale **ST 72 / WG / 400**
Motif sur vitrage **MB 777/S**
Largeur min. **350 mm**

PORTES SELECT



ATS 1161

ATS 1321

122 ATS 1161

Ornement alu sur deux faces
Relief sur deux faces

Accessoires
Motif sur vitrage MB 742
Barre de tirage
extérieure ZAE 61

Couleur RAL 8004
Heurtoir BT 103

123 ATS 1321

Ornement alu sur deux faces
Relief sur deux faces

Accessoires
Motif sur vitrage MB 737 E
Barre de tirage
extérieure ZAE 61

Couleur RAL 8004

Motif sur vitrage
MB 737 E Vitrage en cristal de glace,
à facettes clair



ATS 1404

124 ATS 1404

Ornement alu sur deux faces
Relief sur deux faces

Accessoires
Motif sur vitrage MS 4697
Barre de tirage
extérieure ZAE 72

Couleur 71 334
Numéro de la
maison HE
Judas BT 19 E
Partie fixe latérale ST 01 / WG / 400
Motif sur vitrage MS 4697/S

ab **1,3** W/m²K

Les avantages sont dans les détails

Portes avec le Traverses,
vitrage et le panneau alu
de l'épaisseur 54 mm

*

3 NOUVEAUX JOINTS D'ÉTANCHÉITÉ

et la réalisation vulcanisées
de coin

*

3 PAUMELLES RÉGLABLES

à rouleaux en trois parties

*

3 POINTS DE FERMETURE,

standard avec les crochets en
acier avec une distance au canon
de 45 mm et avec une plaque
de fermeture continue

*

avec la

FERMETURE SPÉCIALE

dans l'intercalaire

*

avec l'inox en forme galbée -

LA ROSETTE DE SÉCURITÉ

à l'extérieur,
protection intégrée standard contre
l'alésage et le perçage

*

thermique

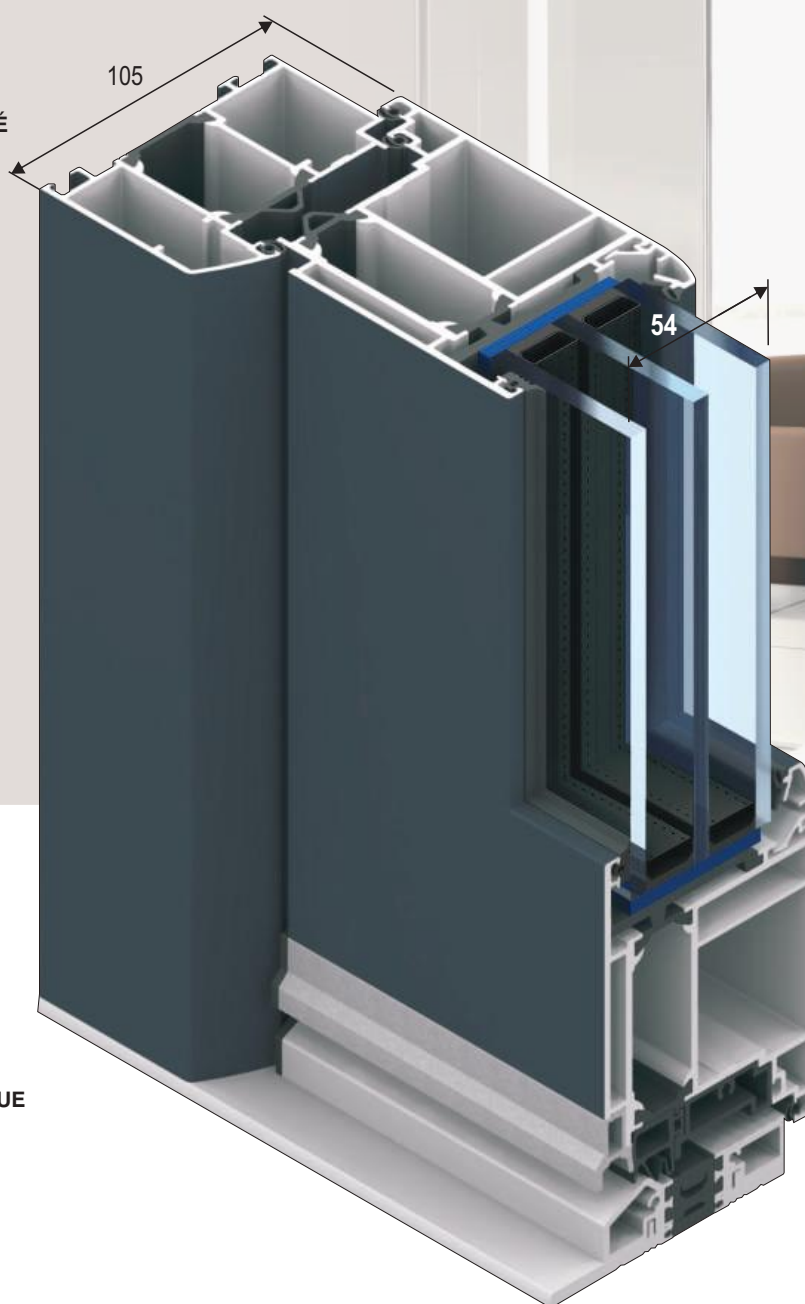
INTERROMPU EN ALU

- seuil en couleur argentée EV 1,
réalisation avec le vissage invisible

*

3 - VITRAGES À ISOLATION THERMIQUE

(U-valeur=0,5 W/m²K) in
avec les motifs
et tous les verres décoratifs



PORTES SELECT

BT 19 E - Le judas électronique - partie interne



partie externe



125 ASS 1700

Panneau entièrement vitré

Accessoires
Motif sur vitrage MS 3944
Barre de tirage
extérieure ZAE 57 F

Couleur 71 334
Partie fixe latérale ST 01 / 400
Motif sur vitrage MS 3944/S
Profil d'amélioration
d'optique

126 ASS 1710

Traverse 150 mm

Accessoires
Motif sur vitrage MS 5005
Barre de tirage
extérieure ZAE 701

Couleur 71 334
Judas BT 19 E
Partie fixe latérale ST 01 / WG / 400
Motif sur vitrage MS 5005/S
Profil d'amélioration
d'optique





PORTES SELECT

MODÈLE À TRAVERSE



BT 502

inokey

2 Relais

FINGERSCANN

Avec 1000 enregistrements

Genius système

est une fermeture spéciale avec unité de contrôle intégrée et un moteur à commande électronique pour le verrouillage et déverrouillage automatique.



ASS 1720

127



ASS 1721

127 **ASS 1720**

Traverses 150 mm

Accessoires
Motif sur vitrage MS 5006 +
Numéro de la maison HFG
Barre de tirage
extérieure ZAE 57 F
Couleur 71 334
Hausnummer HE
Partie fixe latérale ST 01 / WG / 400
Motif sur vitrage MS 5006/S
Profil d'amélioration
d'optique

Option: Diodes LED LD 02-blanc
Digital scanner

128 **ASS 1721**

Traverses 150 mm

Accessoires
Motif sur vitrage MS 4629
Barre de tirage
extérieure ZAE 56 M.L.
Couleur 71 334
Partie fixe latérale ST 01 / WG / 400
Motif sur vitrage MS 4629/S
Profil d'amélioration
d'optique



PORTES SELECT

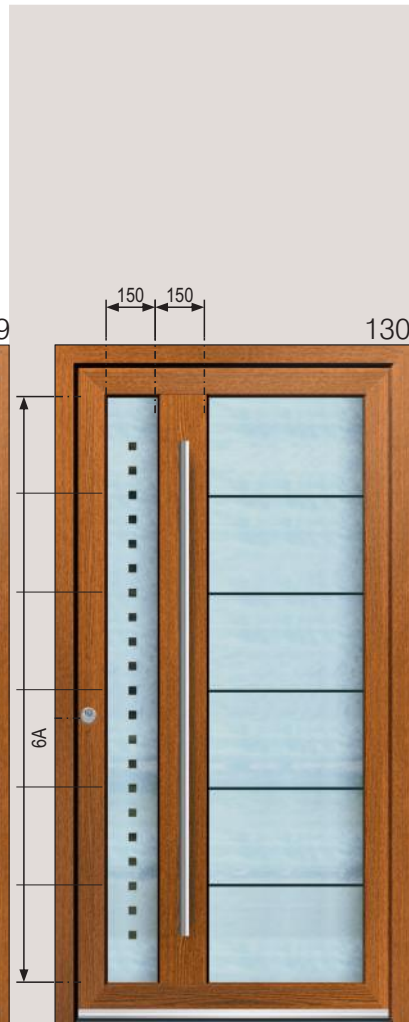


ASS 1712

129 **ASS 1712**
Traverses 150 mm

Accessoires
Motif sur vitrage MS 4627
Barre de tirage
extérieure ZAE 61

Couleur HD 206 - chêne doré
Judas BT 19 E



ASS 1711

130 **ASS 1711**
Traverses 150 mm

Accessoires
Motif sur vitrage MS 5007
Barre de tirage
extérieure ZAE 66 M.L.

Couleur HD 206 - chêne doré

131 **ASS 1722**
Traverses 150 mm
Accessoires MS 5008 +
Motif sur vitrage Numéro de la maison HFG
Barre de tirage
extérieure ZAE 57 F
Couleur 71 334
Partie fixe latérale ST 01 / WG / 400
Motif sur vitrage MS 5008/S
Profil d'amélioration
d'optique



ASS 1722

131

RUE DES SAPINS



PORTES SELECT

MODÈLE À TRAVERSE

BT 19 E - Le judas électronique - partie interne



partie externe



ASS 1730



ASS 1731

132 ASS 1730

Traverses 76 mm

Accessoires
Motif sur vitrage MS 5015
Barre de tirage
extérieure ZAE 62 A

Couleur 71 334
Panneau extérieur
Numéro de la
maison HE
Judas BT 19 E
Partie fixe latérale
ST 01 / WG / 400
Motif sur vitrage
MS 5015/S
Profil d'amélioration
d'optique

133 ASS 1731

Traverses 76 mm
Applications inox alignées
seulement extérieures

Accessoires
Motif sur vitrage MS 5123
Barre de tirage
extérieure ZAE 701

Couleur 71 334
Numéro de la maison HE + HF
Partie fixe latérale
ST 01 / WG / 400
Motif sur vitrage
MS 5123/S
Profil d'amélioration
d'optique

Option: Digital scanner



PORTES SELECT



ASS 1740

ASS 1741

134 ASS 1740

Traverses 76 mm

Accessoires
Motif sur vitrage MS 5017
Barre de tirage
extérieure ZAE 701

Couleur 90 147

135 ASS 1741

Traverses 76 mm

Accessoires
Motif sur vitrage MS 5018
Barre de tirage
extérieure ZAE 72

Couleur 90 147
Panneau extérieur HD 303 - Makassar brun brillant
Numéro de la
maison HE
Judas BT 19 E



ASS 1742

136 ASS 1742

Traverses 76 mm

Accessoires
Motif sur vitrage MS 5019
Barre de tirage
extérieure ZAE 72

Couleur RAL 8001
Numéro de la maison HE
Partie fixe latérale ST 01 / WG / 400
Motif sur vitrage MS 5019/S
Profil d'amélioration d'optique



PORTES SELECT

MODÈLE À TRAVERSE



BT 502

inokey

2 Relais

FINGERSCANN

Avec 1000 enregistrements

Genius système

est une fermeture spéciale avec unité de contrôle intégrée et un moteur à commande électronique pour le verrouillage et déverrouillage automatique.



ASS 1745



137 **ASS 1745**

Traverses 76 mm

Accessoires
Motif sur vitrage MS 5020
Barre de tirage
extérieure ZAE 72
Couleur 71 334
Panneau extérieur HD 303 - Makassar brun
brillant
Numéro de la
maison HE
Partie fixe latérale ST 31 / WG / 400
Motif sur vitrage MS 5020/S
Profil d'amélioration
d'optique

138 **ASS 1746**

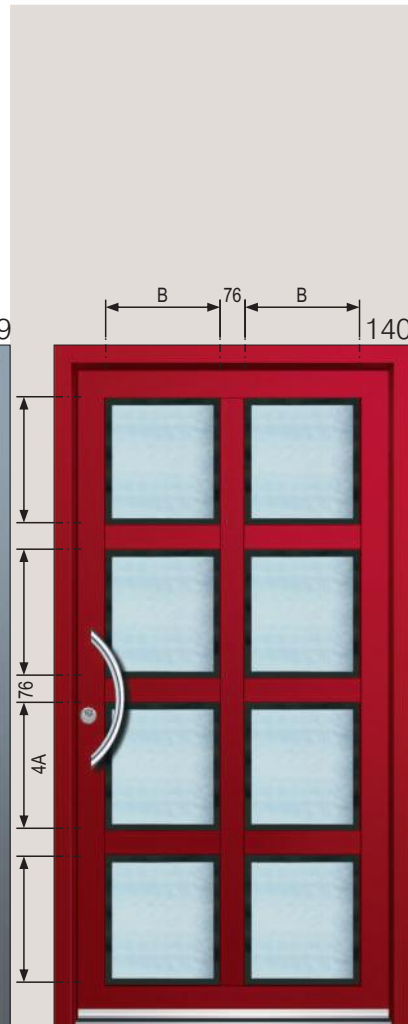
Traverses 76 mm

Accessoires
Motif sur vitrage MS 5021
Barre de tirage
extérieure ZAE 76 M.L.
Couleur 71 334
Numéro de la
maison HE
Partie fixe latérale ST 01 / WG / 400
Motif sur vitrage MS 5021/S
Profil d'amélioration
d'optique

PORTES SELECT



ASS 1747



ASS 1748

139 ASS 1747

Traverses 76 mm

Accessoires
Motif sur vitrage MS 5022
Barre de tirage
extérieure ZAE 76 M.L.

Couleur 90 147

140 ASS 1748

Traverses 76 mm

Accessoires
Motif sur vitrage MS 5023
Barre de tirage
extérieure ZAE 701

Couleur RAL 3003

141 ASS 1749

Traverses 76 mm

Accessoires
Motif sur vitrage MS 5024
Barre de tirage
extérieure ZAE 76 M.L.

Couleur 71 334
Panneau extérieur
HD 304 - Makassar noir brillant
Numéro de la maison
HE
Heurtoir
BT 107
Partie fixe latérale
ST 01 / WG / 400
Motif sur vitrage
MS 5024/S
Profil d'amélioration
d'optique



ASS 1749



PORTES SELECT

MODÈLE À TRAVERSE



ASS 1734
Panneau extérieur: HD 303 - Makassar brun brillant



ASS 1734



ASS 1735

143 ASS 1735

Traverses 76 mm

Accessoires
Motif sur vitrage MS 5122
Barre de tirage
extérieure ZAE 57 F

Couleur 71 334
Panneau extérieur HD 303 - Makassar brun
brillant

Numéro de la
maison HE
Heurtoir BT 107
Judas BT 19 E
Partie fixe latérale ST 01 / WG / 400
Motif sur vitrage MS 5122/S
Profil d'amélioration
d'optique

Option: Diodes LED LD 02-blanc
Digital scanner

142 ASS 1734

Traverses 76 mm

Accessoires
Motif sur vitrage MS 5025
Barre de tirage
extérieure ZAE 62

Couleur 71 334
Panneau extérieur HD 303 - Makassar brun
brillant

Numéro de la
maison HE
Heurtoir BT 107
Judas BT 19 E
Partie fixe latérale ST 01 / WG / 400
Motif sur vitrage MS 5025/S
Profil d'amélioration
d'optique

Option: Diodes LED LD 02-blanc
Digital scanner

143 ASS 1735

Traverses 76 mm

Accessoires
Motif sur vitrage MS 5122
Barre de tirage
extérieure ZAE 57 F

Couleur 71 334
Panneau extérieur HD 303 - Makassar brun
brillant

Numéro de la
maison HE
Heurtoir BT 107
Judas BT 19 E
Partie fixe latérale ST 01 / WG / 400
Motif sur vitrage MS 5122/S
Profil d'amélioration
d'optique

Option: Diodes LED LD 02-blanc
Digital scanner

PORTES SELECT



ASS 1743

ASS 1744

144 ASS 1743

Traverses 76 mm

Accessoires
Motif sur vitrage MS 5028
Barre de tirage
extérieure ZAE 62

Couleur 90 147

145 ASS 1744

Traverses 76 mm

Accessoires
Motif sur vitrage MS 5029
Barre de tirage
extérieure ZAE 62

Couleur 71 334

146 ASS 1736

Traverses 76 mm

Accessoires
Motif sur vitrage MS 5027
Barre de tirage
extérieure ZAE 62 A

Couleur RAL 1015
Panneau extérieur HD 304 - Makassar noir brillant
Numéro de la maison HE
Judas BT 19 E
Partie fixe latérale ST 01 / WG / 400
Motif sur vitrage MS 5027/S
Profil d'amélioration d'optique

Option: Diodes LED LD 02-blanc
Digital scanner



ASS 1736

PORTES SELECT

MODÈLE À TRAVERSE



ASS 1733
MS 5032 SK - Cristal Swarovski



ASS 1732



ASS 1733

147 ASS 1732

Traverses 76 mm

Accessoires
Motif sur vitrage MS 5031
Barre de tirage
extérieure ZAE 566 M.L.

Couleur 71 334
Panneau extérieur HD 303 - Makassar brun
brillant

Numéro de la
maison HE
Partie fixe latérale ST 01 / WG / 400
Motif sur vitrage MS 5031/S
Profil d'amélioration
d'optique

Option: Diodes LED LD 02-blanc
Digital scanner

148 ASS 1733


Traverses 76 mm
Applications inox alignées
seulement extérieures

Accessoires
Motif sur vitrage MS 5032 SK - Cristal Swarovski
Barre de tirage
extérieure ZAE 72
Grille GE 624/2

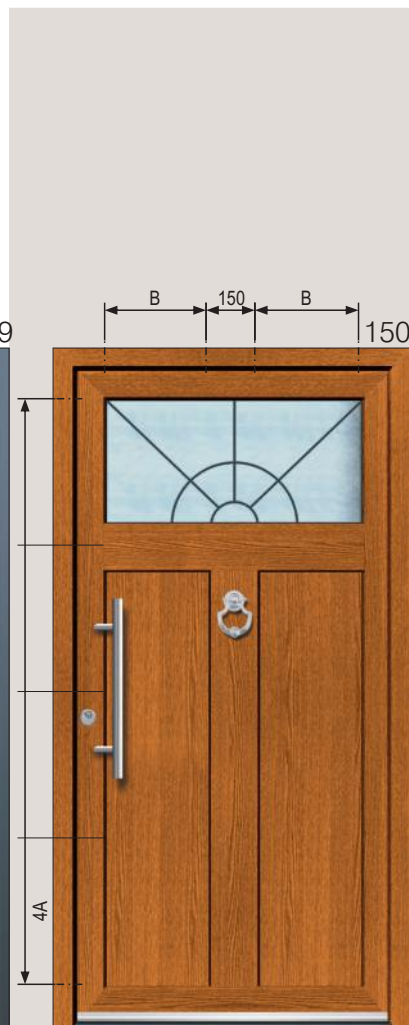
Couleur 71 334
Numéro de la
maison HE
Partie fixe latérale ST 01 / WG / 400
Motif sur vitrage MS 5032/S
Profil d'amélioration
d'optique

PORTES SELECT

Motif sur vitrage MRD 306
Polissage rainuré pour ESG
verre transparent, sablé - bord
transparent



ASS 1750



ASS 1751

151 ASS 1752
Traverses 150 mm
Relief seulement extérieur

Accessoires
Motif sur vitrage MS 5034
Barre de tirage
extérieure ZAE 61

Couleur 71 334
Numéro de la maison HE
Heurtoir BT 107
Partie fixe latérale ST 01 / WG / 400
Motif sur vitrage MS 5034/S
Profil d'amélioration d'optique

Option: Diodes LED LD 02-blanc



ASS 1752

149 ASS 1750
Traverses 150 mm

Accessoires
Motif sur vitrage MRD 306 - Polissage rainuré
pour ESG verre transparent,
sablé - bord transparent
Barre de tirage
extérieure GA 180
Couleur 71 334
Heurtoir BT 103

150 ASS 1751
Traverses 150 mm

Accessoires
Motif sur vitrage MS 5034
Barre de tirage
extérieure ZAE 61
Couleur HD 206 - chêne doré
Heurtoir BT 107

PORTES SELECT

MODÈLE À TRAVERSE

inokey

2 Relais

FINGERSCANN

Avec 1000 enregistrements

Genius système

est une fermeture spéciale avec unité de contrôle intégrée et un moteur à commande électronique pour le verrouillage et déverrouillage automatique.



BT 502



ASS 1760



ASS 1759

152 ASS 1760

Traverse 94 mm

Accessoires
Motif sur vitrage MS 5035
Barre de tirage extérieure ZAE 21
Couleur 71 334
Panneau extérieur HD 303 - Makassar brun brillant
Numéro de la maison HEG
ST 01 / WG / 400
Partie fixe latérale MS 5035/S
Motif sur vitrage Profil d'amélioration d'optique

Option: Diodes LED LD 02-blanc
Digital scanner

153 ASS 1759

Traverse 94 mm

Accessoires
Motif sur vitrage MS 5128
Barre de tirage extérieure ZAE 566 M.L.
Couleur 71 334
Panneau extérieur HD 304 - Makassar noir brillant
Numéro de la maison HEG
BT 19 E
Partie fixe latérale ST 01 / WG / 400
Motif sur vitrage MS 5128/S
Profil d'amélioration d'optique

Option: Diodes LED LD 02-blanc
Digital scanner

PORTES SELECT



ASS 1724



ASS 1763

154 **ASS 1724**
Traverses 150 mm

Accessoires
Motif sur vitrage MS 5129
Barre de tirage
extérieure ZAE 57 F

Couleur 71 334
Numéro de la maison HE + HF

155 **ASS 1763**
Traverses 76 mm

Accessoires
Motif sur vitrage MS 5038
Barre de tirage extérieure ZAE 57 F

Couleur 71 334
Panneau extérieur HD 303 - Makassar brun
brillant
Numéro de la maison HE

156 **ASS 1764**
Traverses 76 mm

Accessoires
Motif sur vitrage MS 5039 SK - Cristal Swarovski
Barre de tirage extérieure ZAE 62 A

Couleur 71 334
Numéro de la maison HE
Partie fixe latérale ST 01 / WG / 400
Motif sur vitrage MS 5039/S
Profil d'amélioration d'optique

Option: Diodes LED LD 02-blanc
Digital scanner



ASS 1764



PORTES SELECT

MODÈLE À TRAVERSE



ASS 1766
Barre de tirage extérieure ZAE 21 - Inox mat



ASS 1765



157 ASS 1765

Traverses 76 mm

Accessoires
Motif sur vitrage MS 5040 SK - Cristal Swarovski
Barre de tirage extérieure ZAE 62 A
Couleur 71 334
Numéro de la maison HE
Partie fixe latérale ST 01 / WG / 400
Motif sur vitrage MS 5040/S
Profil d'amélioration d'optique

Option: Diodes LED LD 02-blanc
Digital scanner

158 ASS 1766

Traverses 150 / 76 mm
Relief seulement extérieur

Accessoires
Motif sur vitrage MS 5041
Barre de tirage extérieure ZAE 21
Couleur 71 334
Partie fixe latérale ST 01 / WG / 400
Motif sur vitrage MS 5041/S
Profil d'amélioration d'optique

Option: Diodes LED LD 02-blanc
Digital scanner

PORTES SELECT



ASS 1769

159 ASS 1769

Traverses 150 / 94 mm
Relief seulement extérieur

Accessoires
Motif sur vitrage MS 5121
Barre de tirage
extérieure ZAE 21

Couleur 71 334
Numéro de la
maison HE
Partie fixe latérale
ST 01 / WG / 400
Motif sur vitrage
MS 5121/S

Option: Diodes LED LD 02-blanc
Digital scanner



ASS 1768
Heurtoir BT 107



ASS 1768

160 ASS 1768

Traverses 76 mm

Accessoires
Motif sur vitrage MS 5043
Barre de tirage
extérieure ZAM 34

Couleur 71 334
Panneau extérieur
HD 303 - Makassar brun brillant
Numéro de la maison
HE
Heurtoir
BT 107
Partie fixe latérale
ST 11 / WG / 400
Motif sur vitrage
MS 5042/S
Profil d'amélioration
d'optique

Option: Diodes LED LD 02-blanc



PORTES SELECT

PANNEAU ENTièrement VITRÉ

de **1,1** W/m²K

Les avantages sont dans les détails

Portes avec le
Panneau entièrement
vitré 54 mm

*

3 NOUVEAUX JOINTS D'ÉTANCHÉITÉ

et la réalisation vulcanisées
de coin

*

3 PAUMELLES RÉGLABLES

à rouleaux en trois parties

*

3 POINTS DE FERMETURE,

standard avec les crochets en
acier avec une distance au canon
de 45 mm et avec une plaque
de fermeture continue

*

avec la

FERMETURE SPÉCIALE

dans l'intercalaire

*

avec l'inox en forme galbée -

LA ROSETTE DE SÉCURITÉ

a l'extérieur,
protection intégrée standard contre
l'alésage et le perçage

*

thermique

INTERROMPU EN ALU

- seuil en couleur argentée EV 1,
réalisation avec le vissage invisible

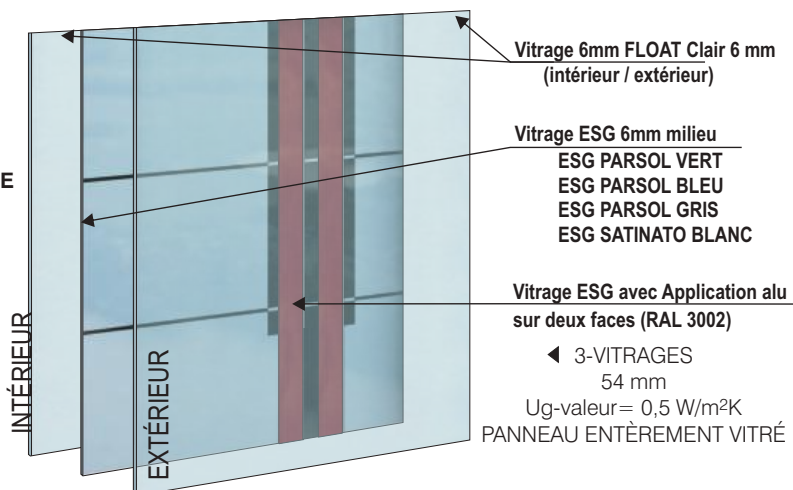
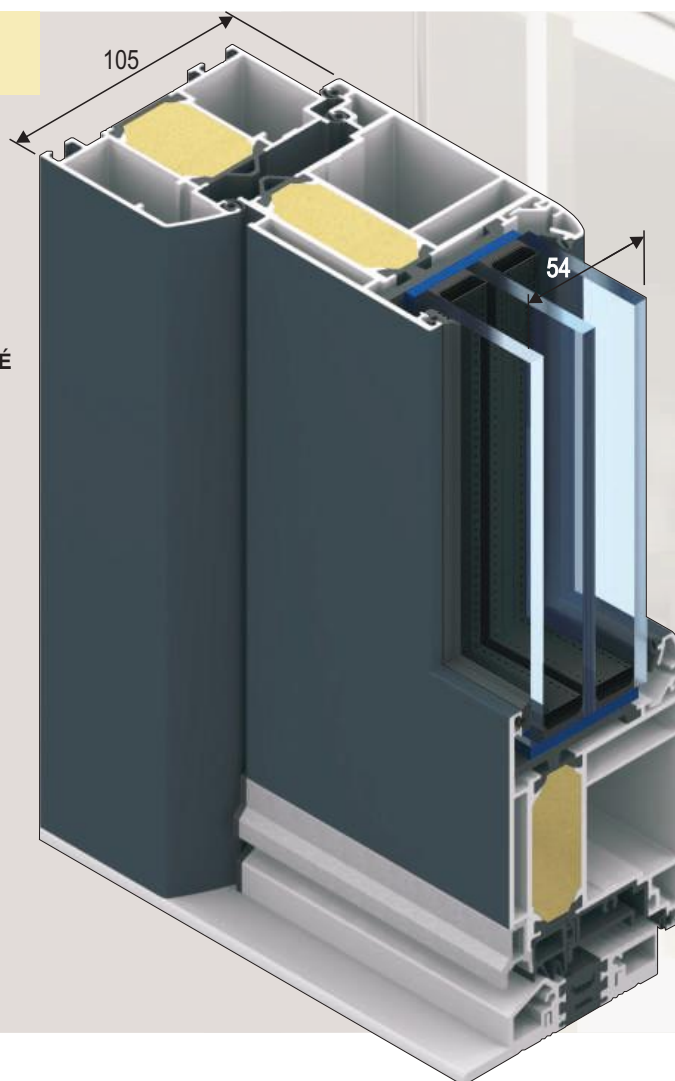
*

3 - VITRAGES À ISOLATION THERMIQUE

(U-valeur=0,5 W/m²K) in
avec les motifs
et tous les verres décoratifs

*

avec le profil de cadre
et de battant remplies
de mousse de
polyuréthane



PORTES SELECT



ASS 1801

161 ASS 1801

Panneau entièrement vitré

Accessoires
Motif sur vitrage MS 5045 - Applications alu
entre les vitrages (RAL 9006)
Barre de tirage
extérieure ZAE 57 F
Couleur 71 334
Partie fixe latérale ST 01 / WG / 400
Motif sur vitrage MS 5045/S
Profil d'amélioration
d'optique



ASS 1800

162 ASS 1800

Panneau entièrement vitré

Accessoires
Motif sur vitrage MS 5069
Barre de tirage
extérieure ZAE 57 F
Couleur 71 334
Partie fixe latérale ST 01 / WG / 400
Motif sur vitrage MS 5069/S
Profil d'amélioration
d'optique



PORTES SELECT

PANNEAU ENTIÈREMENT VITRÉ



BT 502

inokey

2 Relais

FINGERSCANN

Avec 1000 enregistrements

Genius système

est une fermeture spéciale avec unité de contrôle intégrée et un moteur à commande électronique pour le verrouillage et déverrouillage automatique.



ASS 1802



ASS 1803

163 ASS 1802

Panneau entièrement vitré

Accessoires
Motif sur vitrage MS 5081 SK - Cristal Swarovski
Applications alu entre les vitrages (RAL 3003)
Barre de tirage extérieure ZAE 57 F
Couleur 71 334
Partie fixe latérale ST / WG / 400
Motif sur vitrage MS 5081/S
Profil d'amélioration d'optique

164 ASS 1803

Panneau entièrement vitré

Accessoires
Motif sur vitrage MS 5071 - Applications alu entre les vitrages (RAL 9006)
Barre de tirage extérieure ZAE 57 F
Couleur 71 334
Partie fixe latérale ST / 400
Motif sur vitrage GMS / MS 5071/S - Alu
Applications entre les vitrages (RAL 9006)
Profil d'amélioration d'optique

Option: Diodes LED LD 02-blanc

PORTES SELECT



ASS 1804

165 ASS 1804
 Panneau entièrement vitré

Accessoires
 Motif sur vitrage MS 5073 - Applications alu
 entre les vitrages (71 334)

Barre de tirage
 extérieure ZAE 57 F

Couleur 71 334

165



ASS 1805

166 ASS 1805
 Panneau entièrement vitré

Accessoires
 Motif sur vitrage MS 5074 - Applications alu
 entre les vitrages (71 334)

Barre de tirage
 extérieure ZAE 57 F

Couleur 71 334

166

167 ASS 1806

Panneau entièrement vitré

Accessoires
 Motif sur vitrage MS 5075 - Applications alu
 entre les vitrages (RAL 3003)

Barre de tirage
 extérieure ZAE 57 F

Couleur RAL 3003

Numéro de la
 maison HFG

Partie fixe latérale ST / 400

Motif sur vitrage GMS / MS 5075/S - Applications alu
 entre les vitrages (RAL 3003)

Profil d'amélioration d'optique

Option: Diodes LED LD 02-blanc
 Digital scanner



ASS 1806

167



PORTES SELECT

PANNEAU ENTIÈREMENT VITRÉ



BT 702

inokey

2 Relais

BLUETOOTH

Communication avec votre portable
Avec 100 portable - enregistrements

Genius système

est une fermeture spéciale
avec unité de contrôle
intégrée et un moteur
à commande électronique
pour le verrouillage
et déverrouillage automatique.



ASS 1807



ASS 1808

168 ASS 1807

Panneau entièrement vitré

Accessoires
Motif sur vitrage MS 5044 - Applications alu
entre les vitrages (RAL 9006)
Barre de tirage
extérieure ZAE 61
71 334
Couleur ST 01 / WG / 400
Partie fixe latérale MS 5044/S
Motif sur vitrage Profil d'amélioration
d'optique

169 ASS 1808

Panneau entièrement vitré

Accessoires
Motif sur vitrage MS 5046 - Applications alu
entre les vitrages (RAL 9006)
Barre de tirage
extérieure ZAE 57 F
71 334
Couleur ST 01 / 400
Partie fixe latérale GMS / MS 5046/S - Applications alu
entre les vitrages (RAL 9006)
Motif sur vitrage Profil d'amélioration d'optique

Option: Diodes LED LD 02-blanc

PORTES SELECT



ASS 1809

ASS 1810

170 ASS 1809

Panneau entièrement vitré

Accessoires
Motif sur vitrage MS 5047 - Applications alu
entre les vitrages
la teinte de couleur de porte
Barre de tirage
extérieure ZAE 61
Couleur 71 334

171 ASS 1810

Panneau entièrement vitré

Accessoires
Motif sur vitrage MS 5048 - Applications alu
entre les vitrages
Couleur de votre choix (RAL 3000)
Barre de tirage
extérieure ZAE 61
Couleur 71 334

172 ASS 1811

Panneau entièrement vitré

Accessoires
Motif sur vitrage MS 5082 - Applications alu
entre les vitrages (RAL 3003)
Barre de tirage
extérieure ZAE 61
Couleur RAL 3003
Numéro de la maison HE + HFG
Partie fixe latérale ST / WG / 400
Motif sur vitrage MS 5082/S
Profil d'amélioration d'optique

Option: Diodes LED LD 02-blanc
Digital scanner



ASS 1811



PORTES SELECT

PANNEAU ENTIÈREMENT VITRÉ

173 ASS 1812

Panneau entièrement vitré

Accessoires
Motif sur vitrage MS 5076 - Applications alu
entre les vitrages (RAL 3003)
Barre de tirage
extérieure ZAE 61

Couleur RAL 3003
Numéro de la maison HFG
Partie fixe latérale ST / WG / 400
Motif sur vitrage MS 5076/S
Profil d'amélioration d'optique

Option: Diodes LED LD 02-blanc
Digital scanner



174 ASS 1813

Panneau entièrement vitré

Accessoires
Motif sur vitrage MS 5077 - Applications alu
entre les vitrages (71 334)
Barre de tirage
extérieure ZAE 57 F

Couleur 71 334

175 ASS 1814

Panneau entièrement vitré

Accessoires
Motif sur vitrage MS 5078 - Applications alu
entre les vitrages (71 334)
Barre de tirage
extérieure ZAE 57 F

Couleur 71 334

Option: Digital scanner

PORTES SELECT



176 ASS 1815

Panneau entièrement vitré

Accessoires
Motif sur vitrage MS 5083 - Applications alu
entre les vitrages (RAL 3000)
Barre de tirage
extérieure ZAE 61
Couleur 71 334
Numéro de la
maison HE + HFG
Partie fixe latérale ST / WG / 400
Motif sur vitrage MS 5083/S
Profil d'amélioration d'optique

Option: Diodes LED LD 02-blanc
Digital scanner

177 ASS 1816

Panneau entièrement vitré

Accessoires
Motif sur vitrage MS 5080 - Applications alu
entre les vitrages (RAL 3003)
Barre de tirage
extérieure ZAE 61

Couleur 71 334
Numéro de la maison HE + HFG
Partie fixe latérale ST / WG / 400
Motif sur vitrage MS 5080/S
Profil d'amélioration d'optique

Option: Diodes LED LD 02-blanc
Digital scanner



de **1,3** W/m²K

Les avantages sont dans les détails

Les portes de service présente le supplément à notre programme de porte d'entrée. Ces portes sont prévues comme les ouvertures secondaires (pour les garages, pour les jardins, la chambre de chauffe ...).

L'avantage de porte de service est associé au prix bas. Elles correspondent très bien à l'optique de l'édifice complète.

L'utilisation des mêmes clés d'autres portes de l'objet est possible.

(La mesure maximale jusqu'au 1160/2250 mm)

Les modèles ne peuvent pas être modifiés et sont faisables et disponibles que les modèles de base.

3 NOUVEAUX JOINTS D'ÉTANCHÉITÉ

et la réalisation vulcanisées de coin

*

3 PAUMELLES RÉGLABLES

à rouleaux en trois parties

*

3 POINTS DE FERMETURE,

standard avec les crochets en acier avec une distance au canon de 45 mm et avec une plaque de fermeture continue

*

avec la

FERMETURE SPÉCIALE

dans l'intercalaire

*

avec l'inox en forme galbée -

LA ROSETTE DE SÉCURITÉ

a l'extérieur,

protection intégrée standard contre l'alésage et le perçage

*

thermique

INTERROMPU EN ALU

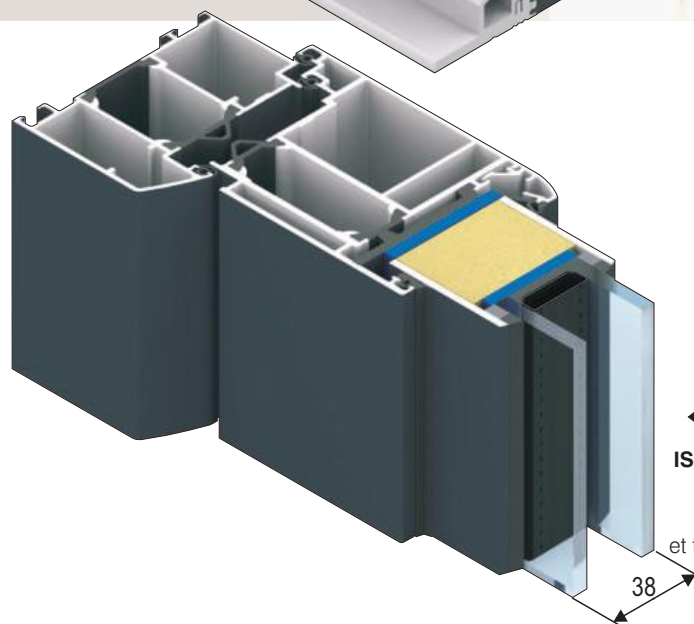
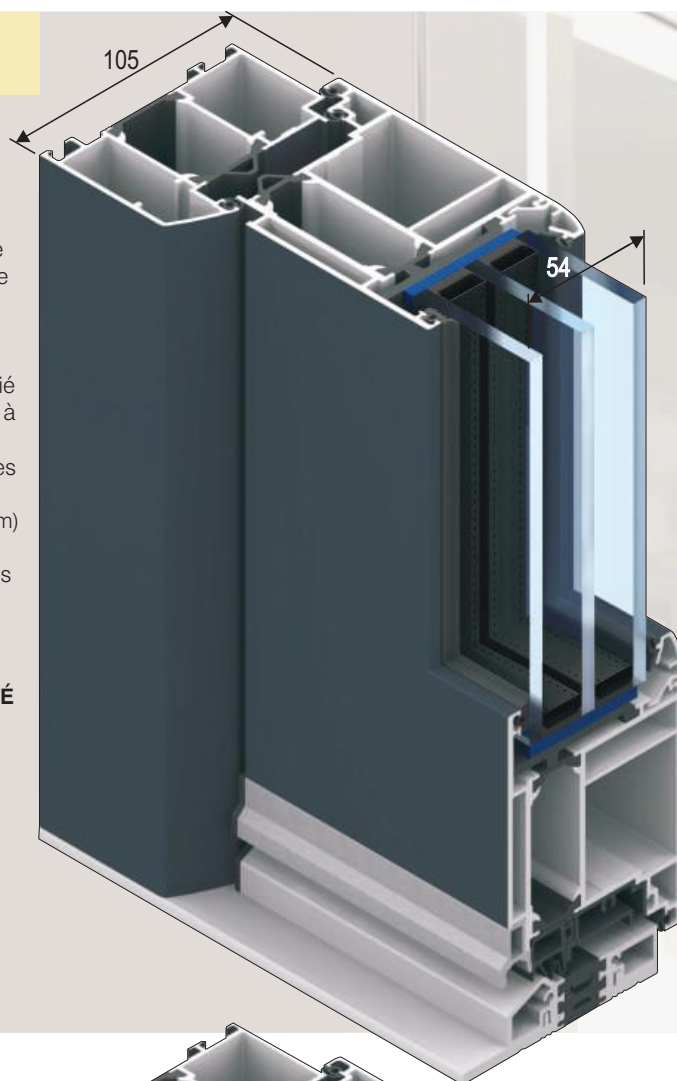
- seuil en couleur argentée EV 1, réalisation avec le vissage invisible

*

3 VITRAGES À ISOLATION THERMIQUE

(U-valeur=0,5 W/m²K)

avec les motifs et tous les verres décoratifs



2 - VITRAGES À ISOLATION THERMIQUE

(U-valeur=1,1 W/m²K)

avec les motifs et tous les verres décoratifs



PORTES SELECT



MT 1200

178 MT 1200

Accessoires
Motif sur vitrage MS 4396
Barre de tirage
extérieure GA 180
Couleur 71 334



MT 1201

179 MT 1201

Accessoires
Motif sur vitrage MS 5050
Barre de tirage
extérieure GA 180
Couleur HD 206 - chêne doré



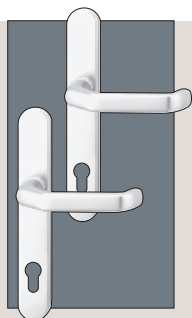
MT 1202

180 MT 1202

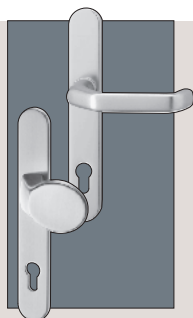
Accessoires
Motif sur vitrage MS 5051
Barre de tirage
extérieure GA 181
Couleur 71 334
Partie fixe latérale ST 01 / WG / 400
Motif sur vitrage MS 5051/S
Profil d'amélioration d'optique

PORTES SELECT

PORTES DE SERVICE



GA 186 - Blanc
GA 180 - Inox mat
GA 183 - l'or PVD



GA 181 - Inox mat
GA 184 - l'or PVD
GA 187 - Blanc



181 **MT 1203**
Traverse 94 mm

Accessoires
Motif sur vitrage MS 5052
Barre de tirage
extérieure GA 181
Couleur 71 334
Partie fixe latérale ST 01 / WG / 400
Motif sur vitrage MS 5052/S
Profil d'amélioration
d'optique

Option: Diodes LED LD 02-blanc

182 **MT 1204**
Traverse 94 mm

Accessoires
Motif sur vitrage MS 5053
Barre de tirage
extérieure GA 181
Couleur 71 334
Partie fixe latérale ST 01 / WG / 400
Motif sur vitrage MS 5053/S
Profil d'amélioration
d'optique

PORTES SELECT



MT 1205

183 MT 1205

Traverse 150 mm

Accessoires
Motif sur vitrage MS 5054
Barre de tirage
extérieure GA 180
Couleur HD 206 - chêne doré



MT 1206

184 MT 1206

Traverse 150 mm

Accessoires
Motif sur vitrage MS 5055
Barre de tirage
extérieure ZAE 57 F
Couleur 71 334

184

185 MT 1207

Traverses 94 mm

Accessoires
Vitrage Satinato blanc
Barre de tirage
extérieure GA 181
Couleur 71 334
Partie fixe latérale ST 31 / WG / 400
Vitrage Satinato blanc
Profil d'amélioration d'optique



MT 1207

185

AT 90 A

de **0,74** W/m²K

Les avantages sont dans les détails

MISE EN OEUVRE: PANNEAU INSÉRÉ

Modèles du programme SELECT sont livrables aussi avec le panneau inséré couvrant sur deux faces l'ouverture vers extérieur avec le système de profil AT 90 A.

Dans le système AT 90 A, peut être monté l'équipement standard de même que l'équipement de portes anti-panique (voir l'accessoire anti-panique).

Lors de commande de porte l'ouverture vers extérieur le modèle doit être indiqué par le système AT 90 A.

Lors de l'ouverture vers extérieur aucun profil d'amélioration optique n'est possible.

Portes avec le panneau inséré

*

3 NOUVEAUX JOINTS D'ÉTANCHÉITÉ

Dans le cadre et le battant et la réalisation vulcanisées de coin

*

3 PAUMELLES RÉGLABLES

à rouleaux en trois parties

*

3 - POINTS DE FERMETURE,

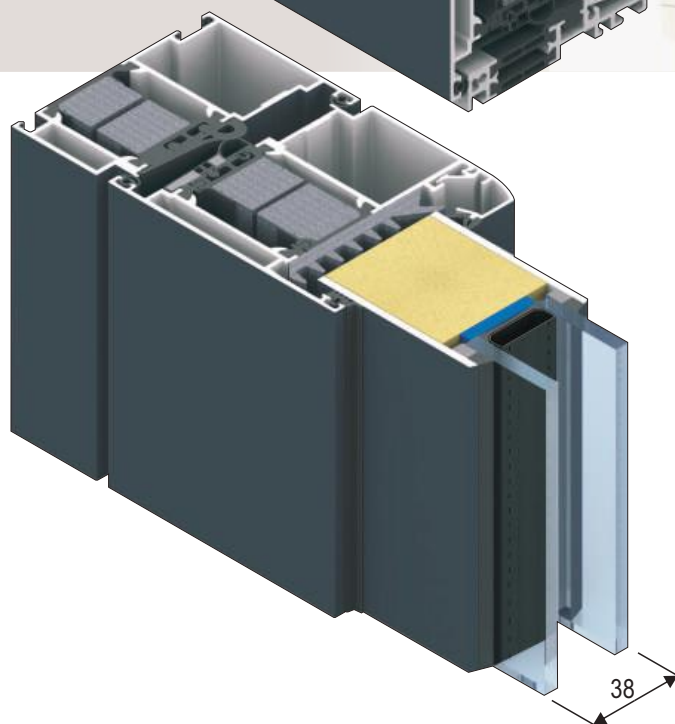
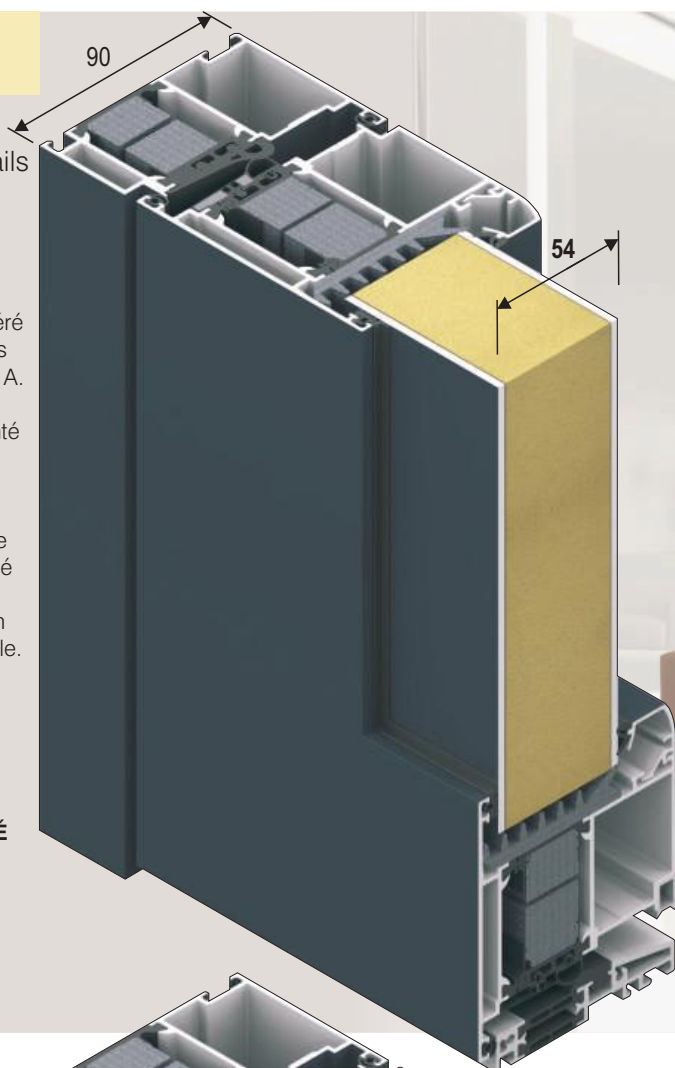
standard avec les crochets en acier avec une distance au canon de 35 mm et avec une plaque de fermeture continue

*

2 - VITRAGES À ISOLATION THERMIQUE

(Ug-valeur=1,0 W/m²K)

avec les motifs et tous les verres décoratifs



PORTES SELECT



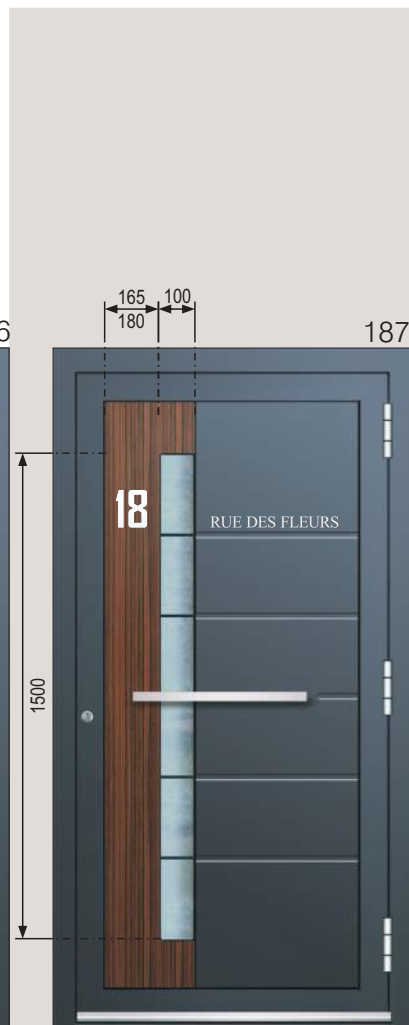
AES 1273

186 AES 1273

Ornement inox aligné sur deux faces

Accessoires
Motif sur vitrage MS 5056
Barre de tirage extérieure ZAE 61

Couleur 71 334



AGS 1137

187 AGS 1137

Décor aligné seulement extérieur
Relief seulement extérieur

Accessoires
Motif sur vitrage MS 5057
Barre de tirage extérieure ZAE 21

Couleur 71 334
Décor extérieur HD 303 - Makassar brun brillant
Numéro de la maison HE + HF



AGS 1554

188 AGS 1554

Décor aligné seulement extérieur
Application inox alignée seulement extérieure

Accessoires
Motif sur vitrage MS 5058
Barre de tirage extérieure ZAE 62 A

Couleur 71 334
Décor extérieur HD 303 - Makassar brun brillant
Numéro de la maison HE + HF
Partie fixe latérale ST 01 / WG / 400
Motif sur vitrage MS 5058/S



PORTES SELECT

L'OUVERTURE VERS L'EXTÉRIEUR

AT 90 A

de **0,85** W/m²K

Les avantages sont dans les détails

MISE EN OEUVRE:

MODÈLE AVEC LES TRAVERSES BATTANT ENTièrement VITRÉ

Modèles du programme SELECT sont livrables aussi avec le battant entièrement vitré. Et les modèles aux traverses avec le système AT 90 A s'ouvrant vers extérieur.

Dans le système AT 90 A, peut être monté l'équipement standard de même que l'équipement de portes anti-panique (voir l'accessoire anti-panique).

Lors de commande de porte l'ouverture vers extérieur le modèle doit être indiqué par le système AT 90 A.

Lors de l'ouverture vers extérieur aucun profil d'amélioration optique n'est possible.

Portes avec le battant vitré

*

3 NOUVEAUX JOINTS D'ÉTANCHÉITÉ

et la réalisation vulcanisées de coin

*

3 PAUMELLES RÉGLABLES

à rouleaux en trois parties

*

3 - POINTS DE FERMETURE,

standard avec les crochets en acier avec une distance au canon de 35 mm et avec une plaque de fermeture continue

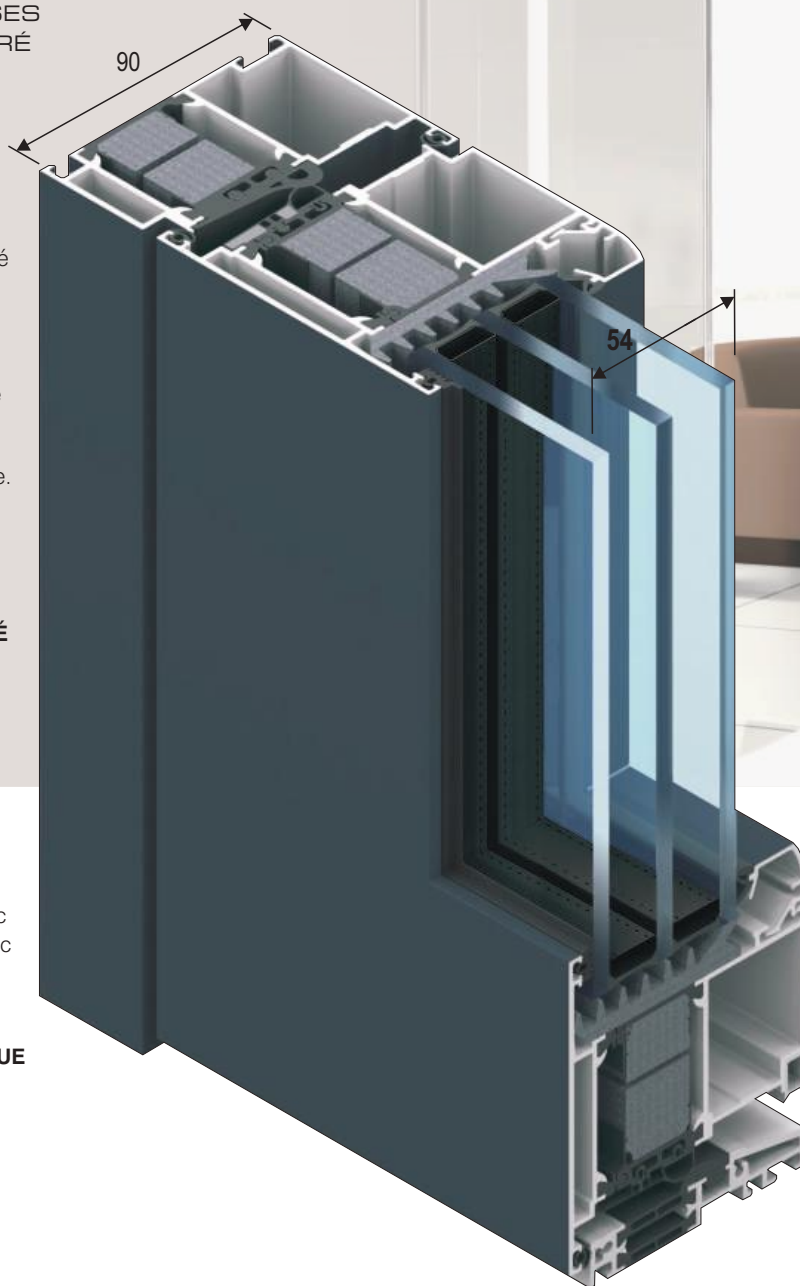
*

3 - VITRAGES À ISOLATION THERMIQUE

(U-valeur=0,5 W/m²K)

avec les motifs

et tous les verres décoratifs



PORTES SELECT

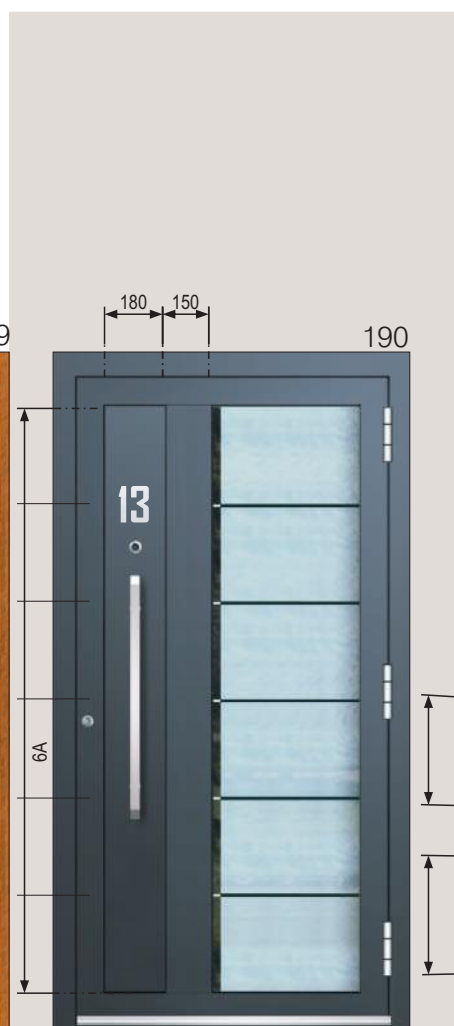


ASS 1711

189 ASS 1711

Traverse 150 mm

Accessoires
Motif sur vitrage MS 5059
Barre de tirage
extérieure ZAE 66 M.L.
Couleur HD 206 - chêne doré



ASS 1713

190 ASS 1713

Traverse 150 mm

Accessoires
Motif sur vitrage MS 5060
Barre de tirage
extérieure ZAE 72
Couleur 71 334
Judas BT 19 E
Numéro de la
maison HE



ASS 1723

191 ASS 1723

Traverses 150 mm

Accessoires
Motif sur vitrage MS 5061
Barre de tirage
extérieure ZAE 61
Couleur 71 334
Numéro de la
maison HF
Partie fixe latérale ST 01 / WG / 400
Motif sur vitrage MS 5061/S

191



PORTES SELECT DÉCOR BOIS

DÉCOR BOIS SUR ALUMINIUM – PORTE D'ENTRÉE

Grâce à nouvelle technologie de vernissage en poudre sur aluminium nous avons créé des décors bois de type palissandre, chêne foncé, chêne doré, noyer, acajou, cerisier ...

DÉCORS BOIS GRÂCE À LA SUBLIMATION

Les différents décors bois sont obtenus par procédé de sous-pression et par exposition à des hautes températures au cours de la thermosublimation.

Les pigments et couleurs présents sur la feuille fusionnent à la température de 200 °C dans toute l'épaisseur de la couche de base. La feuille utilisée est entièrement retirée à l'issue de l'opération.

La teinte passe directement de la feuille plastique à la protection de couleur. Nous créons ainsi un aspect parfaitement identique au bois.

20 DIFFÉRENTS DÉCORS BOIS SONT DISPONIBLES

La plupart de nos modèles sont disponibles en décor bois, sauf quelques exceptions.

Vous disposez de 20 décors bois différents.

L'étendue de l'offre, qui vous propose des teintes allant du clair au foncé, et d'une structure bois allant du discret au plus marqué, laisse une grande place à votre créativité personnelle. Les portes d'entrée peuvent être peintes soit entièrement en décor bois, soit en combinaison avec d'autres couleurs RAL - exécution bicolore.

(Exception: portes avec 8mm plaque en alu massif sur l'extérieur avec le relief accentué)

Variations de couleur:
extérieure ou intérieure



192 **ATS 1321**

Ornement alu sur deux faces
Relief sur deux faces

Accessoires
Motif sur vitrage MB 737 E
Barre de tirage
extérieure ZAM 7

Couleur aussen 71 334
Couleur intérieure HD 211 - pin montagne
Poignée intérieure ZIE 300
Motif sur vitrage MB 737 E - avec cristal de glace, à facettes clair

PORTES SELECT

Décor variante:
Décor gauche ou droite

Decor variante:
Décor supplémentaire



193 AGS 1286

Décor seulement extérieur

Accessoires
Motif sur vitrage MS 4936
Barre de tirage ext. ZAE 20

- Couleur 71 334
① Décor extérieur HD 303 - Makassar brun brillant
② Panneau extérieur 71 334
- Couleur 71 334
① Décor extérieur 71 334
② Panneau extérieur HD 303 - Makassar brun brillant

Numéro de la maison HE
Judas BT 19 E

Option: Digital scanner



194 AES 1259

Décor seulement extérieur
Application inox alignée sur deux faces
Relief seulement extérieur

Accessoires
Motif sur vitrage MS 4782-WS (blanc/noir)
Barre de tirage ext. ZAE 744 S

- ① Panneau extérieur RAL 9017
② Décor extérieur HD 201 - Cerisier

Numéro de la maison HE + HF
Partie fixe latérale ST 01 / WG / 400
Motif sur vitrage MS 4782/S



PORTES SELECT

COULEURS

F1 - COULEURS STANDARD DU GR. 1 MAT OU BRILLANT

RAL 9016 blanc mat	RAL 9010 blanc pur
RAL1013 blanc perlé	RAL 8001 ocre brun
RAL 3000 rouge feu	RAL 3003 rouge rubis
RAL 5005 bleu électrique	RAL 5014 bleu pigeon
RAL 7001 gris argent	RAL 7035 gris lumière
RAL 6005 vert mousse	RAL 6009 vert sapin
RAL 8017 chocolat brun	RAL 8016 marron
RAL 7016 gris anthracite	8077 noir brun

F2 - COULEURS STANDARD DU GR. 2 COULEURS DE STRUCTURE FINE

10 246 métal mat 9016	10 797 métal mat 9010
90 146 RAL métal mat 9006	90 147 métal mat 9007
70 161 gris clair métal. mat	70 784 gris moucheté
50 370 vert moucheté finition grain fin	50 759 pin vert
30 402 rosso métallique	60 731 brun terre
60 740 sepia brun	60 674 brun gris
80 255 noir moucheté	80 077 gris fer DB 703
71 334 gris anthracite	40 773 bleu métallique



F2 - COULEURS STANDARD DU GR. 2 IGP COULEURS

IGP-C 1 aluminium mat	IGP-C 34 brun mat
IGP-C 36 gris mat	IGP-C 37 anthrazite mat
IGP-S 23 beige mat	IGP-S 21 beige gris mat
IGP-S 22 gris beige mat	IGP-S 26 brun gris mat

ACIER INOXYDABLE - DÉCOR

Acier inox mat
Acier inox poli

Les modèles avec l'application extérieur en inox sont standard en exécution mate.

Les accessoires en acier inox mat peuvent également être remplacés par accessoires en aluminium en couleurs standard sans supplément (et inversement).

PORTES SELECT

F3 - DÉCOR BOIS MAT

HD 201 - ceresier	HD 202 - palisandre
HD 203 - noyer	HD 204 - acajou
HD 205 - golden oak	HD 206 - chêne doré
HD 207 - chêne foncé	HD 208 - chêne vert mousse
HD 209 - chêne clair	HD 210 - chêne fossile
HD 211 - pin montagne	HD 212 - oregon
HD 213 - douglasie	HD 214 - teak
HD 215 - chêne antique	HD 221 - chêne blanc

F4 - COULEURS GROUPE 4

- TOUTES LES AUTRES COULEURS SELON LA CARTE DE COULEUR - RAL (MATT OU BRILLANT)
- TOUTES LES AUTRES DE STRUCTURE FINE

TRAITEMENT DE SURFACE

Les critères de qualité du vernissage en poudre sont déterminés par RAL RG 631. Les irrégularités possibles sur la surface laquée de la porte en aluminium, invisibles à une distance de 5m (extérieur) et 3 m (intérieur) sous lumière du jour normale ne sont pas considérées comme des défauts et ne peuvent faire l'objet d'une réclamation.



Couleurs RAL standard et spéciales – cartes de couleurs

F3 - DÉCOR BOIS BRILLANT

HD 301 - cerisier	HD 302 - makassar hell
HD 303 - makassar brun	HD 304 - makassar noir

F3 - DÉCOR DESIGN

DD 101 - carbon	DD 103 - béton
DD 102 - rouille	DD 104 - cuivre

SILICON COULEURS



C 94
gris clair



C 04
noir



C 64
chêne clair



C 83
chêne foncé



C 29
acajou



C 39
brun foncé



C 6005
RAL 6005

VITRAGES

Motif sur vitrage – MSS (Parsol ou vitrage Satinato)

Lors de votre commande de motifs sur vitrage, nous vous conseillons les vitrages Parsol en vitrage de base. Les vitrages Parsol donnent aux motifs MSS une apparence expressive et emphatique. Pour les exécutions différentes de motifs sur vitrage, vous avez le choix entre des vitrages Parsol gris, verts ou bleus.

Le vitrage Parsol est faiblement teinté mais reste transparent.

Si vous ne souhaitez pas de vitrages transparents, nous vous conseillons de choisir un vitrage satiné en couleur blanche, verte ou bleue.

(Les vitrages Parsol sont obligatoirement trempés).


G1 - VITRAGE D'ORNEMENT GR. 1




Ornement 504 blanc



Cathédrale blanc



Ornement 597 blanc



Chinchilla blanc



Ornement 523 blanc



Antique blanc



Motif sur vitrage – Parsol vert
Le reste est transparent



Motif sur vitrage – Parsol gris
Le reste est transparent

G2 - VITRAGE D'ORNEMENT GR. 2



Ancien K jaune



Ancien K blanc



Ancien bronze



Gothik blanc



Chinchilla bronze



Delta blanc



Motif sur vitrage – Parsol bleu
Le reste est transparent



Motif sur vitrage – Satinato blanc, bleu, vert
Intégralement opaque

COMBINAISONS POSSIBLES
DANS LA SERIE
DE MODELES
AVEC LE PANNEAU

- INTÉRIEUR - float clair avec le revêtement métallique
- VSG 6 mm clair avec le revêtement métallique
- EXTÉRIEUR - avec ou sans motif
- vitrage avec ornement
- parsol avec ou sans motif
- VSG (6 mm, 10 mm) avec ou sans motif

Toutes les autres combinaisons de vitrages disponibles sur demande




PORTES SELECT

Motif sur vitrage – Polissage rainuré



Motif sur vitrage MR 208



Motif sur vitrage MR 208
Polissage rainuré pour
Satinato blanc



Motif sur vitrage MR 207
Polissage rainuré pour
Ornament 504 blanc



Motif sur vitrage MRD 270
polissage rainuré pour verre
transparent, Sablé bord transparent

G3 - VITRAGE D'ORNEMENT GR. 3



Mastercarré blanc



Masterray blanc



Masterligne blanc



Sputlyte blanc



Masterpoint blanc

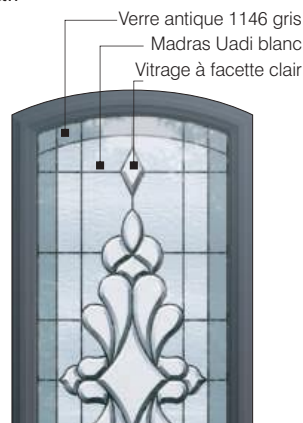


Satinato blanc

Motif sur vitrage – Vitrail



Motif sur vitrage MB 748



MB - Vitrage au plomb - STANDARD




Combinaisons possibles verre antique


G4 - VITRAGE D'ORNEMENT GR. 4



Madras Pave blanc



Satinato vert



Madras Pave bleu



Madras Uadi blanc



Satinato bleu



Satinato bleu

- INTÉRIEUR - float clair avec le revêtement métallique
- VSG 6 mm clair avec le revêtement métallique
- MILIEU - float clair avec ou sans motif
- vitrage avec ornement
- parsol avec ou sans motif
- EXTÉRIEUR - float clair avec le revêtement métallique
- VSG 6 mm clair avec le revêtement métallique

Toutes les autres combinaisons de vitrages disponibles sur demande


LES COMBINAISONS DE VERRES
DANS LA SERIE
MODÈLE AVEC TRAVERSE
PANNEAU ENTIÈREMENT VITRÉ

PORTES SELECT

FERRURE & ACCESSOIRES

BT 5 BT 5 KABA

Serrure 5 points avec
boulon rond et
crochet
inox



Listel de fermeture

Listel de fermeture en inox
garantit une sécurité accrue.
Réglable sur la hauteur de
la porte (± 2 mm), assure
une sécurité accrue et une
utilisation confortable.

Listel de fermeture est standard
et intégré dans toutes les
fermetures.



Les portes d'entrée de


PROGRAMME SELECT

sont équipées standard
Avec la fermeture trois points
de haute qualité avec la
cheville de sécurité
et l'élément de fermeture en
acier inoxydable.

Dans le cas où le client
veut augmenter le degré
de sécurité anti-effraction
Peut choisir parmi les
options supplémentaires
dans le programme de
ferrure.

BTS 5 BTS 5 KABA

Serrure 6 points avec boulon
rond et crochet avec dispositif
d'entrebaillement sécurisé
inox



Mécanisme de sécurité
permettant d'entrouvrir la
porte en toute sécurité



BT 6 -blanc BT 62 -EV1 BT 64 -Inoxydable

Sans risque !
Le dispositif d'entrebaillement
sécurise TSH. Cela
signifie: ouvrir la porte sans
risque.

- TSH est la sécurité
supplémentaire à laquelle
on peut se fier.
- Pas besoin de judas.
- Pas besoin de chaîne.
- Pas de rayures, pas de
détérioration de la chaîne.
- Pas besoin de cle
supplémentaire car il est
possible de verrouiller et
déverrouiller à partir du
verrou principal.

Pêne demi - tour en inox

l'apporte des avantages:

- la fermeture silencieuse
de serrure
- recul léger de pêne demi - tour
- sans matières grasses sur
le demi-tour



PORTES SELECT

AGU 3 AGU 3 KABA

Serrure à 3 becs de cane
avec verrouillage automatique
Inox

Systèmes de fermeture à verrouillage automatique

Verrouillage simple de la porte:
Les pènes dormants automatiques ou demi-tour se déclenchent automatiquement avec une saillie de 20 mm une fois la porte refermée et sont bloqués contre les poussées en sens contraire. La porte est verrouillée sans clé.
L'ouverture de ces systèmes de fermeture se fait de l'intérieur par la béquille et de l'extérieur avec une clé.

Standard avec le déverrouillage diurne

Deux pènes dormants demi-tour automatiques interviennent après la fermeture de la porte avec une saillie de 20 mm. Ils se transforment automatiquement en pènes dormants et sont bloqués contre les poussées en sens contraire. Si nécessaire, ils peuvent être bloqués mécaniquement dans la serrure. Le déverrouillage diurne est ainsi activé. Un franchissement confortable de la porte sans clé est possible à tout moment. Contrôlés RC 2 en combinaison avec différents systèmes de portes.



verrouillage multiple automatique
GU-SECURY automatique,
verrouillage avec le clique

Gage électrique BT 7



Gage électrique
avec fonction
fermeture de jour
et de nuit.

(avec verrouillage)

BT 1020 Comfort BT 1020 Comfort KABA

Serrure 5 points à pêne basculant
à boulonner avec entrainement
électro-meca. Inox,
et passage de câbles

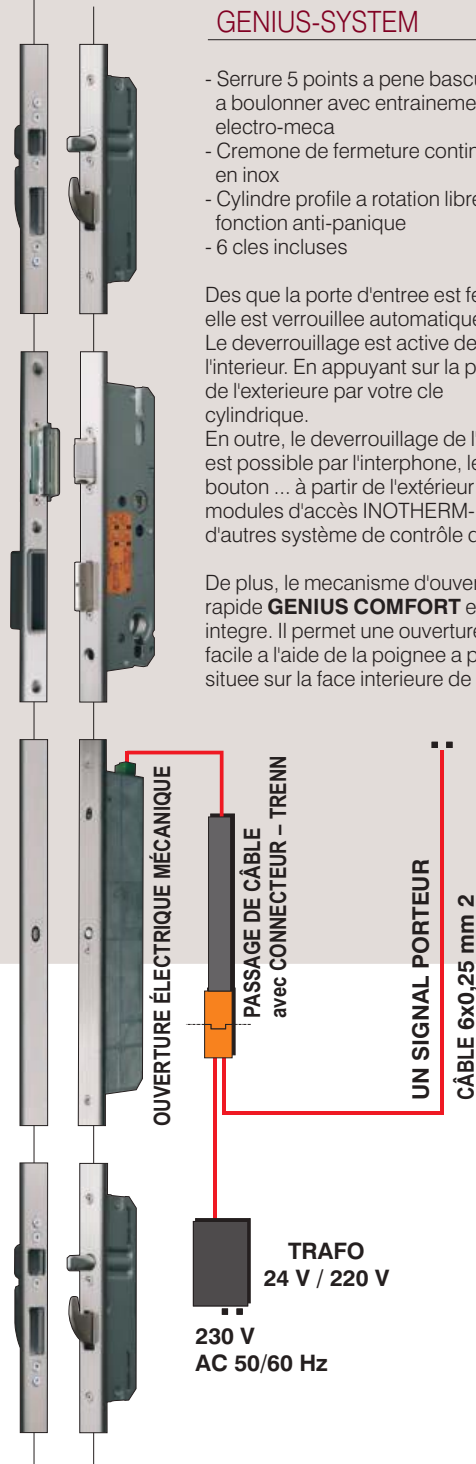
GENIUS-SYSTEM

- Serrure 5 points à pêne basculant à boulonner avec entrainement électro-meca
- Cremona de fermeture continue en inox
- Cylindre profilé à rotation libre avec fonction anti-panique
- 6 clés incluses

Des que la porte d'entrée est fermée, elle est verrouillée automatiquement. Le déverrouillage est activé de l'intérieur. En appuyant sur la poignée, de l'extérieure par votre clé cylindrique.

En outre, le déverrouillage de l'intérieur est possible par l'interphone, le bouton ... à partir de l'extérieur via modules d'accès INOTHERM- ou d'autres système de contrôle d'accès.

De plus, le mécanisme d'ouverture rapide **GENIUS COMFORT** est intégré. Il permet une ouverture facile à l'aide de la poignée à poussoir située sur la face intérieure de la porte.



QU'EST-CE QUE C'EST ?

Le lecteur d'empreintes digitales **inokey** est un dispositif pour déverrouiller la porte à l'aide d'une empreinte digitale et est un élément constitutif de haute qualité indispensable pour la porte.

Il intègre la dernière technologie en son genre et est le résultat du savoir-faire allemand et slovène de nombreuses années d'expérience dans le domaine de biométrie.

Pour entrer dans votre propre maison, vous n'aurez plus besoin de chercher vos clés, de vous préoccuper si vos enfant ont pris les clés ou d'appeler les pompiers pour un secours.



2 relais

EMPREINTE DIGITALE

Avec 1000 enregistrements

C'EST TOUT ?

inokey est composé de 2 sorties relais; le premier relais ouvre la porte dans laquelle il est intégré, et avec le deuxième relais vous pouvez ouvrir d'autres portes, comme par exemple la porte de garage ou bien vous pouvez activer un autre appareil électrique.

Quel relais sera activé est défini individuellement pour chaque doigt lors de l'entrée. Il est possible d'activer les deux relais simultanément avec un seul doigt; vous pouvez utiliser cela comme une alarme silencieuse en cas d'enlèvement.

ET SI JE NE FAIS PAS CONFIANCE AUX EMPREINTES DIGITALES ?

Tous ceux qui préfèrent la sécurité classique peuvent choisir le code clavier **inokey**. Ce clavier moderne de technologie avancée est facile à utiliser. Les touches capacitives s'activent uniquement du bout de doigt.

L'avantage d'un tel clavier par rapport au clavier classique est sa résistance à l'usure ce qui est aussi important du point de vue de la sécurité.

La majorité de gens utilise 4 chiffres et pour cette raison ces 4 touches du clavier classique sont soumises à l'usure précoce.

Le cambrioleur n'a donc pas de travail difficile à deviner la bonne combinaison.

Tout comme avec le lecteur d'empreintes digitales, le clavier active les 2 relais, et vous déterminez le code qui activera le relais.

COMMENT ÇA FONCTIONNE ?

Un capteur capacitif de dernière génération est intégré dans le **inokey**. Son utilisation est très simple, parce que vous appuyez simplement votre doigt sur le capteur. Cela est un grand avantage par rapport aux capteurs de tirer où il faut être prudent à quelle vitesse et sous quel angle vous tirez votre doigt. Une fois le doigt reconnu, la porte s'ouvre dans 1,2 s.

Le lecteur reconnaît même les doigts mouillés, sales, grasses ou peu blessés.



2 relais

CLAVIER NUMERIQUE

100 utilisateurs, code de 4 à 16 chiffres

ET LES RISQUES A COURIR ?

inokey ne garde pas l'empreinte digitale, mais soi-disant modèle, qui est en principe un code mathématique. L'algorithme par lequel le template est généré a été développé par la société Siemens et est considéré pour l'un des meilleurs au monde.

Il est impossible de réobtenir l'image de l'empreinte digitale à partir de ce code; en outre, tout l'ensemble est crypté et n'offre pratiquement pas de possibilité d'en abuser. La connection entre le lecteur et l'unité relais est également protégée par un code spécial qui change en permanence.

**TÉLÉCOMMANDE**

L'ouverture de la porte, avec la télécommande (standard avec 2 pièces) en plus avec une sonnette digitale, avec une unité mobile à l'intérieur.

VOULEZ-VOUS PLUS QUE LA PORTE OUVERTE ?

inokey est un dispositif dont le récepteur contient le télécommande et la sonnette intégrés. Comme les autres appareils de **inokey** a aussi celui 2 sorties relais. Le **inokey** télécommande vous pouvez utiliser avec 7 télécommandes, par l'intermédiaire du bouton de sonnerie se déclenché sonnette sans fil à l'intérieur de la maison.



inox matt



inox matt poli




inox couleur l'or



nickelé noir

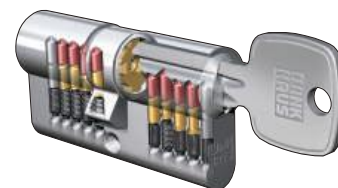


PORTES SELECT

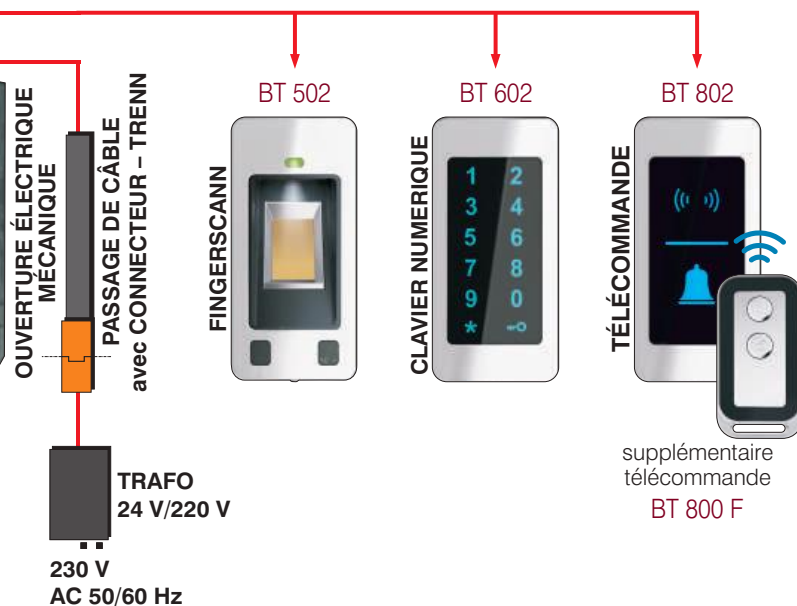


GENIUS-SYSTEM

- Serrure 5 points avec boulons le verrouillage electromecanique.
- Listel de fermeture continue en inox
- Cylindre profile a rotation libre avec la fonction bilatérale 6 clés incluses



- lecteur Fingerscann, clavier à codes ou télécommande
- rosette de sécurité extérieure
- câblage avec le connecteur de séparation
- passage de câblage en inox
- trafo 24V / 220V



Des que la porte d'entree est fermee, elle est verrouillee automatiquement.

Le deverrouillage est active par votre cle cylindrique ou, pour plus de confort, par l'operation d'empreinte digitale.

En outre, le mecanisme d'ouverture rapide **GENIUS COMFORT** est integre qui permet l'ouverture facile de Genius à l'aide de la poignée intérieure.



PORTES SELECT

FERRURE & ACCESSOIRES

Poignées et rosettes
en acier inox mat



ZIE 300

Poignée et rosette



ZIE 301

Poignée et rosette



ZIE 302

Poignée et rosette



ZIE 303

Poignée et rosette



ZIE 304

Poignée et rosette



ZIE 305

Poignée et rosette



ZIE 306

Poignée et rosette



ZIE 330

Poignée et rosette

Poignées garniture en acier inox mat



GA 300

GA 300 KABA



GA 301

GA 301 KABA



GA 302

GA 302 KABA




GA 305

GA 305 KABA



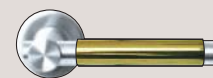
GA 3041

GA 3041 KABA




GA 3043

GA 3043 KABA



ZIE 3041

Inox mat / poli doré
Poignée et rosette



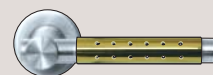
ZIE 3042

Inox mat / noir poli
Poignée et rosette



ZIE 3043

Inox matt / décor bois
Poignée et rosette



ZIE 3021

Inox mat / poli doré
Poignée et rosette



ZIE 3022

Inox mat / noir poli
Poignée et rosette



ZIE 3023

Inox mat / décor bois
Poignée et rosette

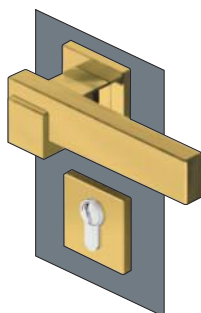
Poignées et rosettes en acier inox mat
UTILISÉES POUR INTÉRIEUR



ZIE 400
Inox mat

ZIE 400 P
Inox poli

ZIE 400 G
Inox
poli doré



ZIE 401 G
Inox
poli doré

ZIE 401
Inox mat

ZIE 401 P
Inox poli



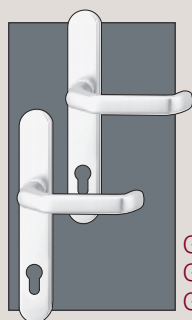
ZIE 402 P
Inox poli

ZIE 402
Inox mat

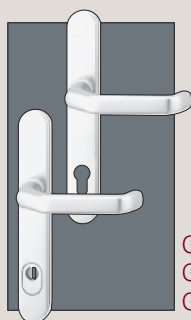
ZIE 402 G
Inox
poli doré

PORTES SELECT

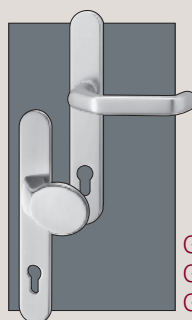
Poignées garniture



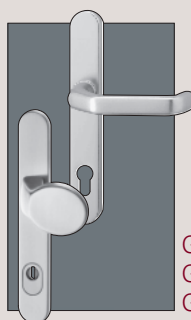
GA 186 - blanc
GA 180 - inox mat
GA 183 - l'or PVD



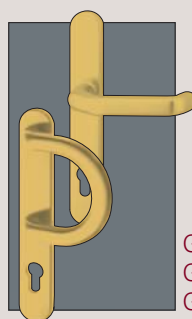
GA 186 S - blanc
GA 180 S - inox mat
GA 183 S - l'or PVD




GA 181 - inox mat
GA 184 - l'or PVD
GA 187 - blanc



GA 181 S - inox mat
GA 184 S - l'or PVD
GA 187 S - blanc



GA 182 - inox mat
GA 185 - l'or PVD
GA 188 - blanc



GA 182 S - inox mat
GA 185 S - l'or PVD
GA 188 S - blanc



ZIE 301 W
ZRE 45 W
Poignée et rosette blanc

Rosette de sécurité extérieure



ZRE 45
inox mat
extérieur
inclus dans le prix



ZRE 45 KABA
inox mat
extérieur



ZRE 451
inox revêtement
couleur or



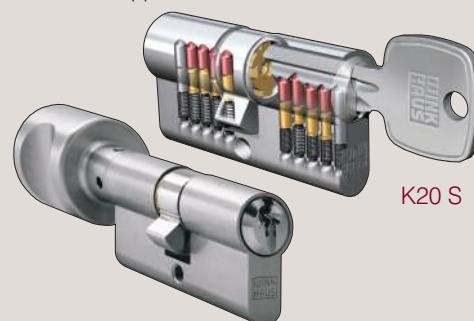
ZRE 452
inox revêtement
couleur noir

Cylindre profilé

Clés supplémentaires

K20

Cylindre profilé standard a rotation libre avec 6 clés supplémentaires la fonction bilatérale



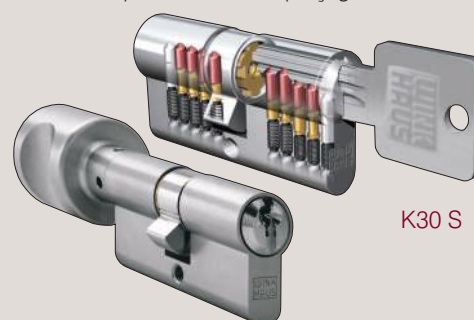
K20 S

K20-K

Cylindre profilé standard a rotation libre avec 6 clés supplémentaires la fonction bilatérale le cylindre avec le bouton à l'intérieur

K30

Cylindre profilé standard a rotation libre avec 6 clés supplémentaires la fonction bilatérale, avec la protection contre perçage



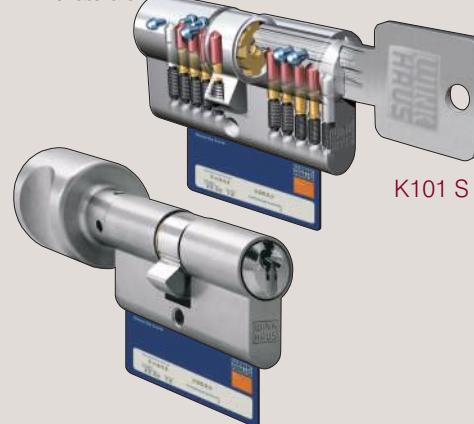
K30 S

K30-K

Cylindre profilé standard a rotation libre avec 6 clés supplémentaires, la fonction bilatérale, avec la protection contre perçage le cylindre avec le bouton à l'intérieur

K101

Cylindre profilé spécial a rotation libre, la protection contre perçage avec la carte de sécurité, 6 clés supplémentaires, la fonction bilatérale



K101 S

K101-K

Cylindre profilé spécial a rotation libre, la protection contre perçage avec la carte de sécurité, 6 clés supplémentaires, la fonction bilatérale, le cylindre avec le bouton à l'intérieur

Barre de tirage ext. - Série Quadra
- Inox mat

ZAE 56 M.L.

ZAE 54

ZAE 53

ZAE 52

ZAE 51

ZAE 50

L: 450 mm / F: 420 mm
L: 550 mm / F: 520 mm
L: 750 mm / F: 720 mm
L: 950 mm / F: 920 mm
L: 1150 mm / F: 1120 mm

Longueur de motif (max. 1800 mm)

Mise en oeuvre

Barre de tirage extérieure
- Inox mat

ZAE 66 M.L.

ZAE 64 A

ZAE 63 A

ZAE 62 A

ZAE 61 A

ZAE 60 A

L: 450 mm / F: 310 mm
L: 550 mm / F: 350 mm
L: 750 mm / F: 550 mm
L: 950 mm / F: 750 mm
L: 1150 mm / F: 950 mm

Longueur de motif (max. 1800 mm)

Mise en oeuvre A

Mise en oeuvre standard

Bout de poignée



A03
Inox



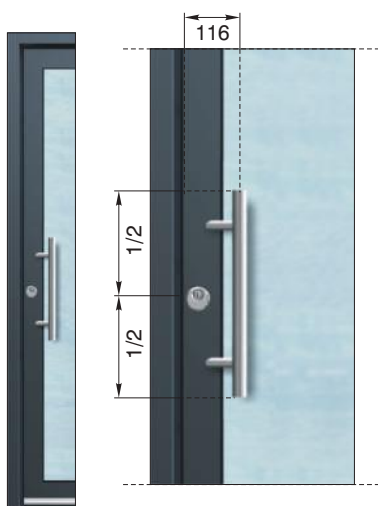
A04
Inox



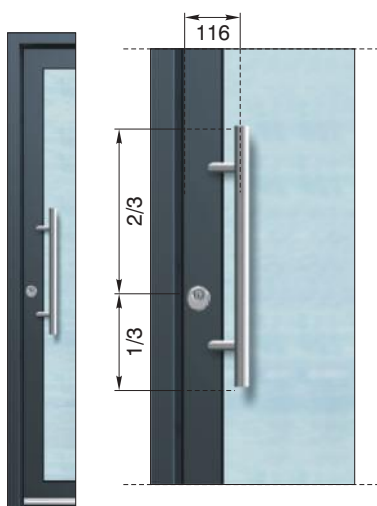
A14
Inox



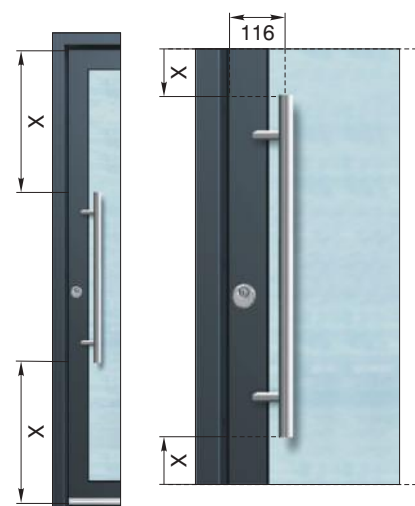
A16
Cristal Swarovski



Barre de tirage: ZAE 60 (ZAE 90)



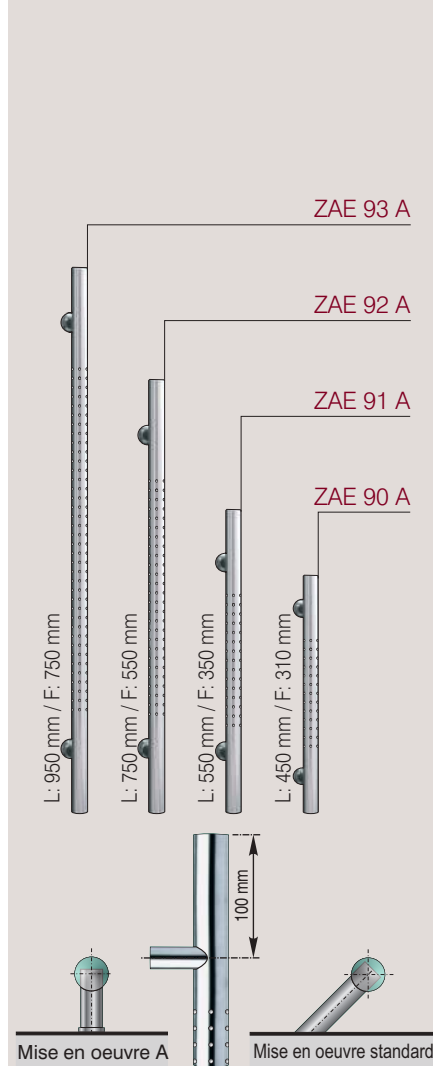
Barre de tirage: ZAE 61 (ZAE 81, ZAE 91)



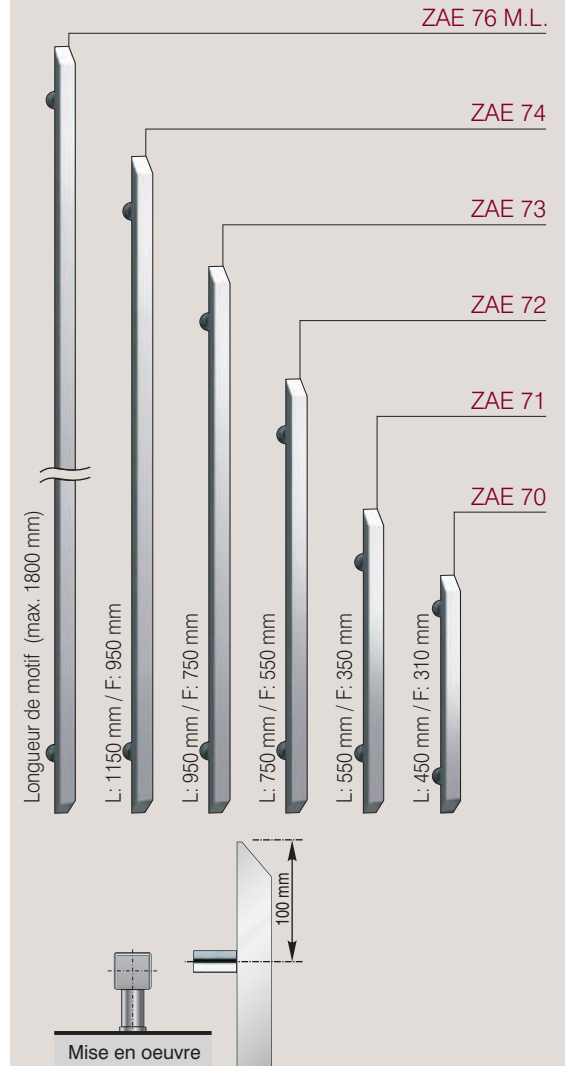
Barre de tirage: ZAE 62 (ZAE 82, ZAE 92)

PORTES SELECT

Barre de tirage ext. - Série Punkt
- Inox mat

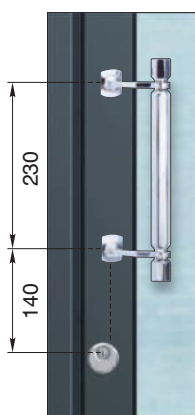


Barre de tirage ext. - Série Quadra
- Inox mat

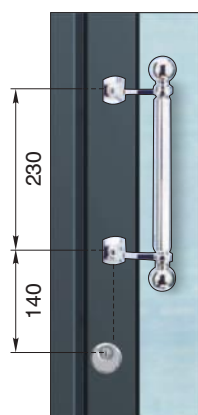


Barre de tirage extérieure - Laiton

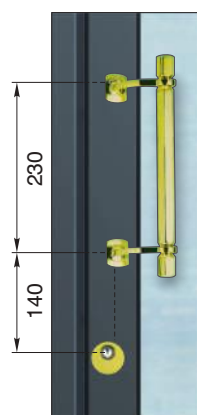
Fixation: 230 mm / L: 320 mm



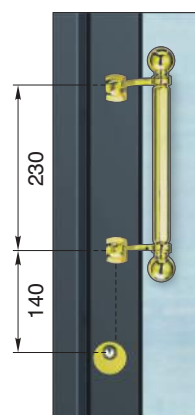
ZAM 7
Laiton
chromé



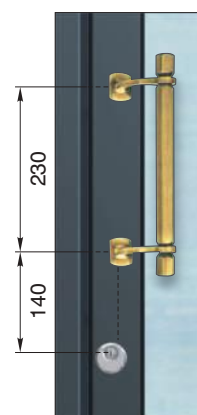
ZAM 34
Laiton
chromé



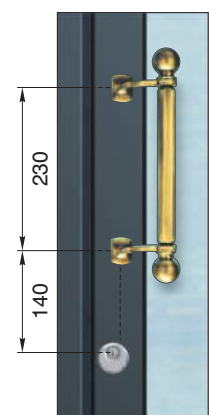
ZAM 8
Laiton
poli



ZAM 28
Laiton
poli



ZAM 9
Laiton
bruni



ZAM 29
Laiton
bruni

Barre de tirage extérieure
- avec décor bois

ZAE 86 M.L.

ZAE 84 A

ZAE 83 A

ZAE 82 A

ZAE 81 A

L: 510 mm / F: 350 mm

L: 710 mm / F: 550 mm

L: 910 mm / F: 750 mm

L: 1110 mm / F: 950 mm

Longueur de motif (max. 1800 mm)

Décor bois:

HD 206 - Chêne doré
HD 202 - Palissandre

Mise en oeuvre A

Barre de tirage extérieure
- avec décor bois

ZAE 106 M.L.

ZAE 104

ZAE 103

ZAE 102

ZAE 101

L: 510 mm / F: 350 mm

L: 710 mm / F: 550 mm

L: 910 mm / F: 750 mm

L: 1110 mm / F: 950 mm

Longueur de motif (max. 1800 mm)

Décor bois:

HD 206 - Chêne doré
HD 202 - Palissandre

Mise en oeuvre

ZAE 760 G

ZAE 760 K

ZAE 760

L: 850 mm

L: 1000 mm

L: 1200 mm

ZAE 759
Inox mat

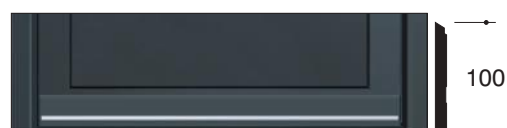
Plinthe décorative - Inox mat



Plinthe décorative E-500 (mat)
Plinthe décorative E-500 P (poli)




Plinthe décorative E-200 (mat)
Plinthe décorative E-200 P (poli)
Plinthe décorative E-200 G (couleur l'or)




Application alu extérieure
- avec décor inox E-300 (mat)
- avec décor inox E-300 P (poli)
- avec décor inox E-300 G (couleur l'or)



E-500 P



E-200 G



E-300 G



E-200 P



E-300 P

PORTES SELECT

Barre de tirage extérieure - Inox mat / poli

ZAE 22
ZAE 22 P LED

ZAE 21
ZAE 21 P LED

ZAE 20
ZAE 20 P LED

L: 450 mm / F: 420 mm

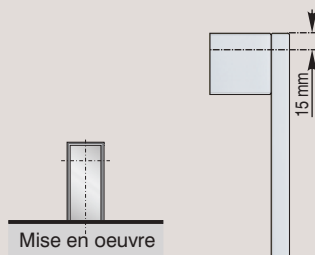
L: 550 mm / F: 520 mm

L: 750 mm / F: 720 mm

ZAE 21 P LED -
avec l' éclairage



ZAE 21- L: 550 mm



ZAE 57 F

Longueur du vantail
(30/30mm)



Max. STAM 2400mm

ZAE 67 F

Longueur du vantail
(Ø 30mm)



Max. STAM 2400mm

La barre de tirage ZAE 57 F / ZAE 67 avec longueur du vantail en acier inoxydable épais et fixée en bas directement sur le profilé de battant.

Important: disponible jusqu' à la hauteur maximale de la porte (STAM) de 2400 mm.

Heurtoir



BT 102
Laiton chromé



BT 103
Laiton nickelé



BT 107
Laiton nickelé



BT 10
Laiton poli



BT 101
Laiton poli



BT 106
Laiton poli

Barre de tirage extérieure - Inox mat



ZAE 701

Fixation: 400 mm



ZAE 705

Fixation: 300 mm



ZAE 706

Fixation: 350 mm



PORTES SELECT

FERRURE & ACCESSOIRES

ELEMENTS D'EXTENSION

Les portes de

PROGRAMME SELECT

sont appropriés pour l'installation dans des bâtiments modernes, ainsi que pour la rénovation des bâtiments existants.

Le programme complémentaire d'éléments d'extension permet la solution aussi pour l'installation la plus exigeante.

Tous les éléments d'extension sont stables, avec une haute qualité d'isolation thermique et disponibles en largeur de 30 à 600 mm.



AGS 1138 - MS 5057

ÉLARGISSEMENT - P 900 GAUCHE

ÉLARGISSEMENT - P 900 DROIT

AVEC APPLICATION INOX ALIGNÉE EXTÉRIEURE



ASS 1763

ÉLARGISSEMENT - P 900

ÉLARGISSEMENT - P 100 GAUCHE + DROIT

LE PROFIL D'ENCASTREMENT - P 80 -

COMBINAISON 30/50

PORTES SELECT

LE JUDAS ÉLECTRONIQUE

FONCTION:

Il est conçu pour vous permettre une vue parfaite de votre entrée grâce à sa caméra et LCD moniteur par l'appui sur le bouton marche.

AVANTAGE:

- plus de sécurité pour les résidents - on ne peut pas voir de l'extérieur, si quelqu'un se trouve à l'intérieur.
- l'image excellente à l'écran
- la visualisation améliorée la nuit par la haute sensibilité de caméra
- visualisation possible de plusieurs personnes sur moniteur en même temps
- l'utilisation simplifiée pour les enfants et les personnes âgées

MODE D'EMPLOI:

Avec l'appui sur le bouton le judas s'active pour 10 secondes.

Si l'indicateur lumineux s'allume les piles doivent être remplacées.



AGS 1137

ÉLARGISSEMENT - P 900

ÉLARGISSEMENT - P 50 GAUCHE

LE PROFIL D'ENCASTREMENT - P 130 -

COMBINAISON 50/50/30



partie interne
BT 19E



partie externe



partie interne
BT 19E l'or



partie externe



partie interne
BT 19E noir



partie externe

SELECT

PORTES D'ENTRÉE

*Créées
pour vous.*



www.inotherm.com